

Solvency and Financial Condition Report (SFCR)

Bericht zur Solvenz- und Finanzlage

DEVK Allgemeine Versicherungs-AG

31.12.2016

Köln, den 19.05.2017

Inhalt

A	<i>Geschäftstätigkeit und Geschäftsergebnis</i>	6
A.1	Geschäftstätigkeit.....	6
A.2	Versicherungstechnische Leistungen.....	7
A.3	Anlageergebnis	9
A.4	Entwicklung sonstiger Tätigkeiten	11
A.5	Sonstige Angaben.....	11
B	<i>Governance-System</i>	12
B.1	Allgemeine Angaben zum Governance-System	12
B.1.1	Struktur und Aufgaben im Governance-System	12
B.1.2	Vergütungspolitik.....	18
B.1.3	Wesentliche Transaktionen mit beteiligten Personen.....	19
B.1.4	Bewertung der Angemessenheit des Governance-Systems	19
B.2	Anforderungen an die fachliche Qualifikation und persönliche Zuverlässigkeit	20
B.2.1	Anforderungen – Fit & Proper.....	20
B.2.2	Prozesse und Verfahren – Fit & Proper	23
B.3	Risikomanagementsystem einschließlich der unternehmenseigenen Risiko- und Solvabilitätsbeurteilung	25
B.3.1	Risikomanagement und -funktion.....	25
B.3.2	Own Risk and Solvency Assessment	28
B.4	Internes Kontrollsystem (IKS)	30
B.5	Funktion der Internen Revision	32
B.6	Versicherungsmathematische Funktion	33
B.7	Outsourcing	33
B.8	Sonstige Angaben	34
C	<i>Risikoprofil</i>	35
C.1	Versicherungstechnisches Risiko	35
C.2	Marktrisiko	36
C.3	Kreditrisiko	40
C.4	Liquiditätsrisiko	40
C.5	Operationelles Risiko	41
C.6	Andere wesentliche Risiken	42
C.7	Sonstige Angaben	43
D	<i>Bewertung für Solvabilitätszwecke</i>	44
D.1	Vermögenswerte	45
D.2	Versicherungstechnische Rückstellungen	50
D.2.1	Bester Schätzwert	52
D.2.2	Risikomarge.....	55
D.2.3	Einschlägige Annahmen zu künftigen Maßnahmen des Managements	55
D.2.4	Einschlägige Annahmen zum Verhalten der Versicherungsnehmer	55

D.3	Sonstige Verbindlichkeiten	55
D.4	Alternative Bewertungsmethoden	57
D.5	Sonstige Angaben.....	58
E	<i>Kapitalmanagement</i>.....	59
E.1	Eigenmittel.....	59
E.2	Solvenzkapitalanforderung und Mindestkapitalanforderung.....	61
E.2.1	Solvenzkapitalanforderung (SCR) und Mindestkapitalanforderung (MCR) zum Stichtag.....	61
E.2.2	Unternehmensspezifische Parameter (USP)	62
E.3	Verwendung des durationsbasierten Untermoduls Aktienrisiko bei der Berechnung der Solvenzkapitalanforderung.....	63
E.4	Unterschiede zwischen Standardformel und etwa verwendeten internen Modellen.....	63
E.5	Nichteinhaltung der Mindestkapitalanforderung und Nichteinhaltung der Solvenzkapitalanforderung.....	63
E.6	Sonstige Angaben.....	63

Zusammenfassung

Im vergangenen Jahr wurde die BaFin erstmals nach dem Inkrafttreten von Solvency II zum 1. Januar 2016 mit dem sogenannten Day 1-Reporting mittels eines narrativen Berichts über die Solvenzlage der Unternehmen informiert. Die Anforderungen an dieses Berichtswesen entsprechen grundsätzlich den Kapiteln D (Bewertung für Solvabilitätszwecke) und E (Kapitalmanagement) des hier vorliegenden Berichts. Die Kapitel A bis C waren nicht Bestandteil der Berichterstattung.

2017 besteht das narrative Berichtswesen nun erstmals aus zwei Berichten, dem Regular Supervisory Reporting (RSR) und dem Solvency and Financial Condition Report (SFCR). Erstgenannter Bericht wird an die Aufsicht übermittelt. Zweitgenannter Bericht steht der Öffentlichkeit zur Verfügung. Die Anforderungen an die beiden Berichte finden sich in der Durchführungsverordnung von Solvency II.

Der hier vorliegende SFCR der DEVK Allgemeine Versicherungs-AG als ein Unternehmen der DEVK-Gruppe wird Ihnen detaillierte Einblicke in die Prozesse der DEVK bieten.

Das Kapitel A dieses Berichts (Geschäftstätigkeit und Geschäftsergebnis) liefert Informationen zur Geschäftstätigkeit der DEVK Allgemeine Versicherungs-AG. Darüber hinaus werden die zwei Kerndisziplinen eines jeden Versicherungsunternehmens, die Versicherungstechnik sowie die Kapitalanlage, beschrieben. Die in diesem Kapitel beschriebenen Inhalte basieren grundsätzlich auf dem Abschluss nach Handelsgesetzbuch (HGB), dessen Ansätze Ihnen bereits über die Geschäftsberichte unserer oder anderer Unternehmen bekannt sind.

Das Kapitel B (Governance-System) erläutert Ihnen die organisatorischen Grundlagen der DEVK und insbesondere der DEVK Allgemeine Versicherungs-AG. Hierbei stehen Methoden und Ansätze sowie die Umsetzung in den DEVK-Unternehmen im Fokus.

Das Kapitel C (Risikoprofil) beleuchtet alle Risikokategorien, denen sich ein Versicherungsunternehmen gegenüber sieht. Hierbei werden Methoden genannt, wie die DEVK die Risiken steuert.

Das Kapitel D (Bewertung für Solvabilitätszwecke) stellt die Solvenzbilanz der DEVK Allgemeine Versicherungs-AG dar und erläutert die Bewertungsansätze aller Bilanzpositionen. Die Solvenzbilanz stellt die Vermögenswerte sowie Verbindlichkeiten zu Marktwerten zum Bilanzstichtag dar.

Das Kapitel E (Kapitalmanagement) betrachtet zum einen die Eigenmittelausstattung, die aus dem Überhang der Aktiva über die Passiva aus der Solvenzbilanz errechnet werden. Zum anderen stellt das Kapitel die Risikosituation der DEVK Allgemeine Versicherungs-AG im Detail dar.

Die unter Solvency II entscheidende Größe (die Bedeckungsquote) wird aus den Eigenmitteln geteilt durch das Risiko (SCR) berechnet.

Die Bedeckungsquote (anrechnungsfähige Eigenmittel im Verhältnis zum SCR) beträgt zum Stichtag 321,6 %.

	2016	2015
Anrechenbare Eigenmittel SCR	1.237,3	1.191,6
SCR	384,7	346,7
SCR Bedeckungsquote	321,6%	343,7%
Anrechenbare Eigenmittel MCR	1.237,3	1.191,6
MCR	151,9	142,1
MCR Bedeckungsquote	814,4%	838,9%

alle absoluten Werte in Mio. €

Hinweis bezüglich Rundungen

Als Folge der Rundungen können sich bei der Berechnung von Summen und Prozentangaben geringfügige Abweichungen gegenüber den im Bericht ausgewiesenen Zahlen ergeben. Diese beruhen auf dem exakten Datenimport aus dem quantitativen Reporting-Tool „Solvara“. Grundsätzlich werden alle Werte in diesem Bericht auf eine Nachkommastelle gerundet ausgewiesen.

A Geschäftstätigkeit und Geschäftsergebnis¹

A.1 Geschäftstätigkeit

Die DEVK Allgemeine Versicherungs-AG ist in der Rechtsform einer Aktiengesellschaft tätig. Sitz der Gesellschaft ist Köln. Die Gesellschaft ist im Handelsregister beim Amtsgericht Köln eingetragen.

Die zuständige Aufsichtsbehörde für die DEVK Allgemeine Versicherungs-AG ist die Bundesanstalt für Finanzdienstleistungsaufsicht (BaFin) mit Sitz in 53117 Bonn, Graurheindorfer Str. 108.²

Die KPMG AG Wirtschaftsprüfungsgesellschaft mit Sitz in 50674 Köln, Barbarossaplatz 1 a, ist für die DEVK Allgemeine Versicherungs-AG als Abschlussprüfer sowohl für den Abschluss nach HGB als auch die Solvabilitätsübersicht bestellt.

Die DEVK Allgemeine Versicherungs-AG ist Teil der DEVK-Gruppe mit dem unter Solvency II führenden Gruppenunternehmen dem DEVK Deutsche Eisenbahn Versicherung Sach- und HUK Versicherungsverein a.G. Die DEVK Allgemeine Versicherungs-AG ist ein hundertprozentiges Tochterunternehmen der DEVK Rückversicherungs- und Beteiligungs-AG.

¹ Die Darstellungen in Kapitel A beruhen auf HGB-Werten.

² Postfach 1253

53002 Bonn

Fon: 0228 / 4108 - 0

Fax: 0228 / 4108 - 1550

E-Mail: poststelle@bafin.de

De-Mail: poststelle@bafin.de-mail.de

Trotz der Frühjahrsunwetter Elvira und Friederike fiel die Schadenbilanz 2016 moderat aus. Die Bruttoaufwendungen für Geschäftsjahresschäden stiegen um 4,7 % (Vorjahr +8,0 %). Im Gegenzug erhöhten sich die Gewinne aus der Abwicklung von Vorjahresschäden um 6,4 % gegenüber dem Vorjahr. In der Folge sind die Bruttoaufwendungen für Versicherungsfälle in etwa proportional zur Beitragseinnahme gestiegen. Die bilanzielle Schadenquote brutto lag mit 73,2 % auf Vorjahresniveau (73,1 %).

Die Bruttoaufwendungen für den Versicherungsbetrieb nahmen gegenüber dem Vorjahr (275,7 Mio. €) um 1,7 % auf 280,5 Mio. € zu. Der vergleichsweise niedrige Anstieg ist auf einen Sondereffekt im Bereich der Altersversorgungsaufwendungen zurückzuführen.

Nach einer Zuführung zur Schwankungsrückstellung in Höhe von 22,4 Mio. € (Vorjahr 5,5 Mio. €) stieg das versicherungstechnische Ergebnis f. e. R. auf 30,8 Mio. € (Vorjahr 15,2 Mio. €).

	2016	2015
Unfallversicherung	2,8	4,9
Haftpflichtversicherung	26,8	20,0
Kraftfahrzeug-Haftpflichtversicherung	3,5	-0,7
Sonstige Kfz-Versicherungen	3,6	0,4
Feuer und Sachversicherung	-5,7	-9,8
Sonstige Versicherungen	-0,2	0,3
Versicherungstechnisches Ergebnis	30,8	15,1

alle Werte in Mio.€

Die DEVK Allgemeine Versicherungs-AG betreibt lediglich inländisches Versicherungsgeschäft.

Analyse der versicherungstechnischen Gesamtleistungen

Unfallversicherung

Bei der Unfallversicherung werden die Allgemeine Unfallversicherung sowie die Kfz-Unfallversicherung zusammengefasst. Der Bestand in der Unfallversicherung erhöhte sich auf 912.944 Verträge (Vorjahr 901.222 Verträge). Die Bruttobeiträge stiegen im Vergleich zu 2015 um 5,2 % auf 105,9 Mio. €. Nach einer Zuführung zur Schwankungsrückstellung in Höhe von 0,01 Mio. € (Vorjahr 0,3 Mio. €) betrug das versicherungstechnische Ergebnis f. e. R. 2,8 Mio. € (Vorjahr 4,9 Mio. €).

Haftpflichtversicherung

Der Gesamtbestand in der Haftpflichtversicherung wuchs auf 1.218.893 Verträge (Vorjahr 1.192.916 Verträge). Gestützt durch das Bestandswachstum verzeichneten die Bruttobeiträge einen Anstieg um 3,2 % auf 86,4 Mio. €. Nach einer Entnahme aus der Schwankungsrückstellung in Höhe von 4,2 Mio. € (Vorjahr 1,9 Mio. €) belief sich das versicherungstechnische Ergebnis f. e. R. auf 26,8 Mio. € (Vorjahr 20,0 Mio. €).

Kfz-Haftpflichtversicherung

Zum Jahresende bestanden 2.278.328 Verträge (Vorjahr 2.226.286 Verträge). Hinzu kamen 119.705 Mopedverträge. Aufgrund des Bestandswachstums und vorgenommener Beitragsanpassungen nahmen die Bruttoprämieneinnahmen im Vergleich zum Vorjahr um 3,7 % auf 511,7 Mio. € zu. Nach einer Zuführung zur Schwankungsrückstellung in Höhe von 0,002 Mio. € (Vorjahr 13,3 Mio. € Entnahme) verbesserte sich das versicherungstechnische Ergebnis f. e. R. auf 3,5 Mio. € (Vorjahr -0,7 Mio. €).

Sonstige Kfz-Versicherungen

Bei den sonstigen Kfz-Versicherungen (Fahrzeugvoll- und die Fahrzeugteilversicherung) betrug die Anzahl der Risiken 1.736.025 (Vorjahr 1.704.879 Verträge). Zusätzlich befanden sich 22.593 Fahrzeugteilversicherungen für Mopeds im Bestand. Die Bruttobeiträge (inklusive Moped) nahmen um 1,4 % auf 313,3 Mio. € zu. Nach einer Zuführung zur Schwankungsrückstellung in Höhe von 15,8 Mio. € (Vorjahr 15,4 Mio. €) betrug das versicherungstechnische Ergebnis f. e. R. 3,6 Mio. € (Vorjahr 0,4 Mio. €).

Feuer- und Sachversicherungen

Zum Ende des Geschäftsjahres 2016 ergab sich für die Feuer- und Sachversicherungen insgesamt ein Bestand von 1.814.492 Verträgen (Vorjahr 1.777.762 Verträge). Die Bruttobeiträge nahmen um 9,6 % auf 264,6 Mio. € kräftig zu. Nach einer Zuführung zur Schwankungsrückstellung in Höhe von 10,7 Mio. € (Vorjahr 5,0 Mio. €) ergab sich ein versicherungstechnisches Ergebnis f. e. R. in Höhe von -5,7 Mio. € (Vorjahr -9,8 Mio. €).

Im Einzelnen stellte sich die Entwicklung in der Feuer- und Sachversicherung wie folgt dar:

In der verbundenen Hausratversicherung konnte der Bestand auf 929.265 Verträge (Vorjahr 914.216 Verträge) vergrößert werden. Die Bruttobeiträge stiegen von 93,0 Mio. € auf 96,9 Mio. € (+4,2 %). Das versicherungstechnische Ergebnis f. e. R. belief sich auf 13,1 Mio. € (Vorjahr 7,2 Mio. €).

In der verbundenen Gebäudeversicherung waren Ende des Jahres 398.555 Verträge (Vorjahr 385.236 Verträge) im Bestand. Die Bruttobeiträge stiegen auf 134,6 Mio. € (Vorjahr 124,9 Mio. €). Das entspricht einem erfreulichen Zuwachs von 7,8 %. Nach einer Zuführung zur Schwankungsrückstellung in Höhe von 9,8 Mio. € (Vorjahr 3,5 Mio. €) ergab sich ein versicherungstechnisches Ergebnis f. e. R. in Höhe von -15,6 Mio. € (Vorjahr -17,7 Mio. €).

Zum 31. Dezember 2016 waren in den sonstigen Zweigen der Feuer- und Sachversicherung 486.672 Verträge (Vorjahr 478.310 Verträge) im Bestand. Die Prämieinnahmen stiegen um 40,1 % auf 33,1 Mio. €. Nach einer Zuführung zur Schwankungsrückstellung in Höhe von 0,9 Mio. € (Vorjahr 1,5 Mio. €) belief sich das versicherungstechnische Ergebnis f. e. R. auf -3,2 Mio. € (Vorjahr 0,7 Mio. €).

Sonstige Versicherungen

Bei den sonstigen Versicherungen handelt es sich im Wesentlichen um die Ergebnisse der Schutzbriefversicherung sowie der Versicherung gegen verschiedene finanzielle Verluste. Insgesamt wurden Prämieinnahmen von 12,0 Mio. € erzielt (Vorjahr 11,5 Mio. €). Nach einer Zuführung zur Schwankungsrückstellung in Höhe von 0,1 Mio. € (Vorjahr 0,1 Mio. €) betrug das versicherungstechnische Ergebnis f. e. R. -0,2 Mio. € (Vorjahr 0,3 Mio. €).

A.3 Anlageergebnis

Das Kapitalanlageergebnis ist gegenüber dem Vorjahr gesunken. Zurückzuführen ist dies insbesondere auf niedrigere außerordentliche Erträge. Der Kapitalanlagebestand stieg – wie erwartet – leicht.

Die Erträge aus Kapitalanlagen beliefen sich auf 77,3 Mio. € (Vorjahr 105,8 Mio. €). Neben den laufenden Erträgen, welche moderat und damit etwas stärker als erwartet sanken, wurden Gewinne aus dem Abgang von Kapitalanlagen in Höhe von 6,6 Mio. € (Vorjahr 29,7 Mio. €) und Erträge aus Zuschreibungen in Höhe von 4,6 Mio. € (Vorjahr 5,7 Mio. €) erzielt.

Die Aufwendungen für Kapitalanlagen verringerten sich gegenüber dem Vorjahr (15,4 Mio. €) auf 12,6 Mio. €.

Per Saldo ergaben sich ein Netto-Kapitalanlageergebnis 64,7 Mio. € nach 90,5 Mio. € im Vorjahr. Das Kapitalanlageergebnis lag damit moderat unter den geplanten ca. 70 Mio. € aufgrund von etwas über den Erwartungen liegenden Abschreibungen und etwas unter den Erwartungen liegenden laufenden Erträgen.

Die nachfolgende Tabelle enthält einen Vergleich der detaillierten Kapitalanlageerträge und -aufwendungen mit den Vorjahreswerten. Gründe für signifikante Veränderungen sind zusätzlich aufgeführt.

Erträge:		2016	2015	Differenz	
ordentliche Erträge		66,1	70,4	-4,2	Rückgang durch Niedrigzinsumfeld; Neuanlagerendite liegt unterhalb der Bestandsrendite. Deutlich geringere Realisierung insbesondere von Aktiengewinnen. Geringe Zuschreibung bei Aktienfonds.
außerordentliche Erträge		6,6	29,7	-23,2	
Zuschreibungen		4,6	5,7	-1,2	
Erträge gesamt:		77,3	105,8	-28,5	
Aufwand:					
Verwaltungskosten		3,5	2,5	1,0	Laut interner Kostenverrechnung.
Abschreibungen	Aktien/Fonds/ Beteiligungen	6,4	9,9	-3,5	Bessere Aktienmarktentwicklung 2016 als 2015.
	Immobilien	0,2	0,3	-0,1	Normale Schwankungsbreite.
	Zinsblock	1,6	0,5	1,1	Normale Schwankungsbreite.
	Summe Abschreibungen	8,2	10,8	-2,5	
außerordentliche Verluste		0,9	2,1	-1,2	Geringere außerordentliche Verluste sowohl bei Aktien als auch Rentenpapieren.
Aufwand gesamt:		12,6	15,4	-2,8	
Nettoertrag:		64,7	90,5	-25,8	
Nettoverzinsung in %:		3,4%	4,8%		

alle absoluten Werte in Mio. €

Die Nettoverzinsung (nach GDV-Vorgabe basierend auf HGB-Werten) vor Kapitalanlageverwaltungskosten lag 2016 in der Assetklasse Immobilien mit 5,2 % am höchsten, gefolgt von Aktien (3,6 %) und dem Zinsblock (3,4 %).

Bei Immobilien kann die im Vergleich zum Zinsblock höhere Buchwertrendite durch Gewinnrealisationen in gewissem Umfang und z. T. durch die vergangenen planmäßigen Abschreibungen auf direkt gehaltene Immobilien begründet werden. Die Marktrendite auf Aktien lag 2016 deutlich oberhalb der Buchwertrendite, dadurch wurden stille Reserven aufgebaut.

Für die detaillierten Werte der letzten beiden Jahre wird auf die folgende Tabelle verwiesen (Stand Ende Februar 2017).

		2016	2015
Aktien	Nettoverzinsung	3,6%	8,9%
	lfd. Durchschnittsverzinsung	3,1%	3,0%
Immobilien*	Nettoverzinsung	5,2%	3,9%
	lfd. Durchschnittsverzinsung	3,7%	3,9%
Zinsblock	Nettoverzinsung	3,4%	4,3%
	lfd. Durchschnittsverzinsung	3,4%	3,8%

vor Kapitalanlageverwaltungskosten

** Nach Berücksichtigung der Instandhaltungskosten*

In den letzten beiden Jahren war die laufende Verzinsung bei Immobilien und Anleihen am höchsten. Aktien und Immobilien bieten zusätzlich die Möglichkeit, nachhaltig stille Reserven aufzubauen. Aktuell liegen die Dividendenrendite von Aktien und die Mietrendite von Immobilien deutlich über der Marktrendite von Anleihen.

Es liegen keine wesentlichen Anlagen in Asset Backed Securities vor.

A.4 Entwicklung sonstiger Tätigkeiten

Wegen eines ergebnisverbessernden Sondereffekts verbesserte sich das sonstige Ergebnis (inklusive des technischen Zinsertrags) auf -6,7 Mio. € (Vorjahr -8,2 Mio. €).

Aufgrund des 2002 geschlossenen Beherrschungs- und Gewinnabführungsvertrags mit der DEVK Rückversicherungs- und Beteiligungs-AG wurde eine körperschaft- und gewerbesteuerliche Organschaft hergestellt. Der Organträger DEVK Rückversicherungs- und Beteiligungs-AG hat auf eine das Einkommen der Organgesellschaft mindernde steuerliche Konzernumlage verzichtet, da das Ergebnis in voller Höhe im Rahmen des Gewinnabführungsvertrags an die DEVK Rückversicherungs- und Beteiligungs-AG abgeführt wird. Steuern vom Einkommen und Ertrag resultierten in Höhe von 306 Tsd. € (Vorjahr 180 Tsd. €) ausschließlich aus ausländischen Quellensteuern.

A.5 Sonstige Angaben

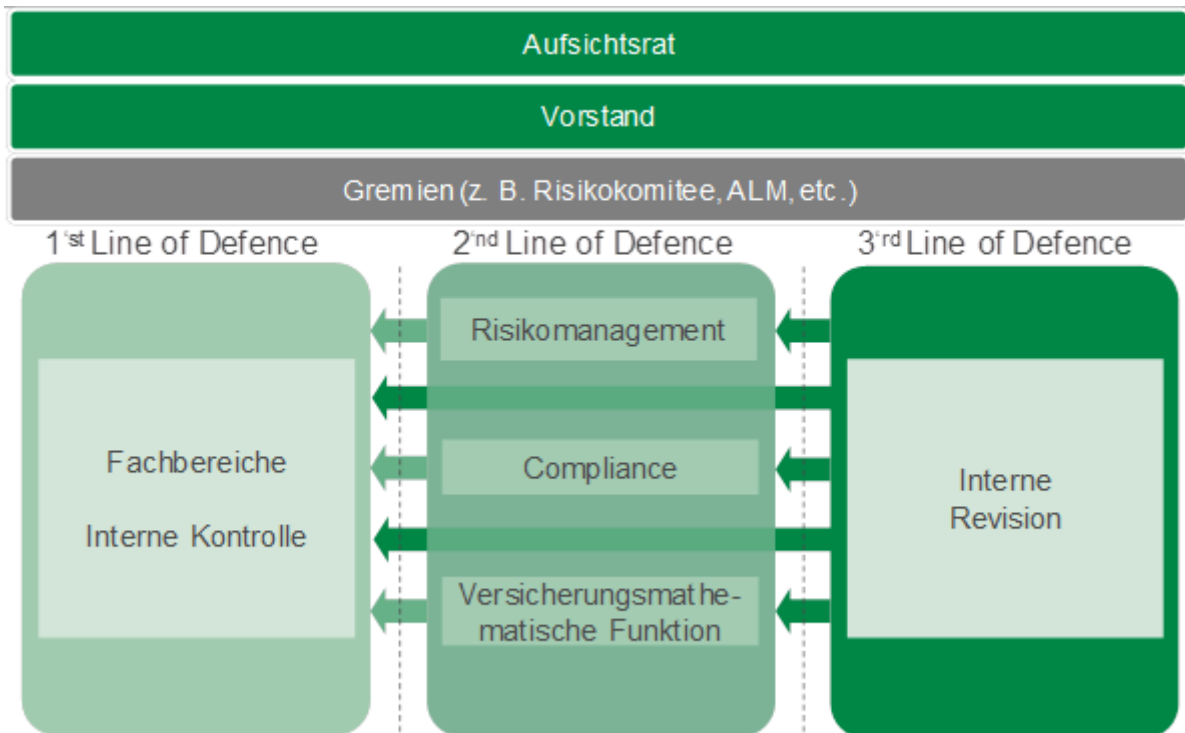
Es liegen keine berichtspflichtigen sonstigen Angaben vor.

B Governance-System

B.1 Allgemeine Angaben zum Governance-System

B.1.1 Struktur und Aufgaben im Governance-System

Die nachfolgende Darstellung zeigt das Governance-System der DEVK Allgemeine Versicherungs-AG (inkl. der Schlüsselfunktionen und wesentlichen Gremien) eingebettet in das Modell der Three Lines of Defence:



An der Spitze des Governance-Systems stehen Aufsichtsrat und Vorstand. Die Hauptaufgabe des Aufsichtsrats besteht in der Überwachung des Vorstands. Der Vorstand trägt die nicht delegierbare Verantwortung für die Etablierung und Aufrechterhaltung eines ordnungsgemäßen Governance-Systems.

Die „1st Line of Defence“ ist die operative Ebene der Fachbereiche (Hauptabteilungen, Abteilungen, Gruppen), die die Geschäftsstrategie umsetzen und im Rahmen ihrer Tätigkeiten Risiken managen.

Die „2nd Line of Defence“ wird durch die Schlüsselfunktionen „Risikomanagementfunktion“, „Versicherungsmathematische Funktion“ und „Compliance-Funktion“ abgebildet.

Die „3rd Line of Defence“ wird durch die Schlüsselfunktion „Interne Revision“ abgebildet.

Alle Schlüsselfunktionen erfüllen ihre Aufgaben unabhängig voneinander. Sie berichten unmittelbar an den Vorstand. Umgekehrt fordert der Vorstand eigeninitiativ Informationen bei den Schlüsselfunktionen ein. Im Falle von Meinungsverschiedenheiten zwischen den Schlüsselfunktionen bildet der Vorstand die Eskalationsinstanz.

Als zusätzliche Gremien wurden ein Risikokomitee und ein Arbeitskreis Asset Liability Management etabliert, die sowohl auf Ebene des Einzelunternehmens als auch auf Gruppenebene die zielgerichtete Umsetzung von Themen unterstützen.

Alle Handlungen des allgemeinen Geschäftsbetriebs werden nach dem Vorsichtsprinzip mit Fokus auf den Versicherungsnehmer durchgeführt.

Vorstand

Die Mitglieder des Vorstands sind (unabhängig von der internen Zuständigkeitsregelung) für die ordnungsgemäße Geschäftsorganisation des Unternehmens verantwortlich (§ 23 Abs. 2 VAG). Die nicht delegierbare Gesamtverantwortung der Geschäftsleitung besagt, dass alle Vorstände über die Risiken, denen das Unternehmen ausgesetzt ist, informiert sind, ihre wesentlichen Auswirkungen auf das Unternehmen beurteilen können und die erforderlichen Maßnahmen zur Begrenzung treffen müssen, d. h. alle Vorstände sind für die Implementierung eines funktionierenden Risikomanagements und dessen Weiterentwicklung verantwortlich.

Der Vorstand formuliert die Geschäfts- und Risikostrategie des Unternehmens, auf deren Grundlage die operative Ausrichtung der Gesellschaft über den Geschäftsplanungszeitraum und den Umgang mit den wesentlichen Risiken erfolgt.

Die Vorstände sind verantwortlich für die organisatorische Gliederung ihrer Geschäftsbereiche einschließlich der jeweiligen Aufgabenzuweisung. Insbesondere sind sie auch für die ordnungsgemäße Einrichtung und Aufgabenzuweisung der Schlüsselfunktionen verantwortlich.

Sie gestalten das Vergütungssystem unter Beachtung der Versicherungsvergütungsverordnung (VersVergV) so, dass mit den Zielvereinbarungen die unternehmenspolitischen Leitlinien und die strategischen Unternehmensziele verfolgt werden.

Schnittstellen innerhalb der Governance-Struktur:

Die Vorstände stehen in Interaktion mit den von ihnen eingesetzten Gremien, Führungskräften und Schlüsselfunktionen (Risikomanagementfunktion, Compliance-Funktion, Versicherungsmathematische Funktion und Interne Revision). Die Inhaber der Schlüsselfunktionen sind ebenso wie die Hauptabteilungsleiter, Leiter der Stabsabteilungen und Leiter der Regionaldirektionen dem Vorstand direkt unterstellt.³ Weiterhin bestehen Schnittstellen zum Aufsichtsrat, die im folgenden Abschnitt beschrieben werden.

Aufsichtsrat

Der Aufsichtsrat überwacht die Tätigkeit des Vorstands. Der Aufsichtsrat der DEVK Allgemeine Versicherungs-AG hat satzungsgemäß sechs Aufsichtsratsmitglieder.

Die Überwachung bezieht sich vornehmlich auf die Unternehmensstrategie und -organisation sowie sonstige besonders bedeutsame Sachverhalte unter den Aspekten der Rechtmäßigkeit, der Ordnungsmäßigkeit sowie der Zweckmäßigkeit und Wirtschaftlichkeit. Dabei berücksichtigt der Aufsichtsrat das unternehmerische Ermessen des Vorstands bei der Leitung des Unternehmens.

³ Gilt nicht für die Versicherungsmathematische Funktion. Eine direkte Berichtslinie an den Vorstand ist jedoch sichergestellt.

Eine weitere wichtige Aufgabe des Aufsichtsrats besteht darin, die Finanzberichterstattung der DEVK Allgemeine Versicherungs-AG zu prüfen und der Hauptversammlung darüber zu berichten. Laut den Satzungen und Geschäftsordnungen der DEVK Allgemeine Versicherungs-AG benötigt der Vorstand für bestimmte Entscheidungen (z. B. die Erteilung und den Widerruf von Prokura oder für bestimmte Vermögensanlageentscheidungen) die Zustimmung des Aufsichtsrats.

Darüber hinaus hat der Aufsichtsrat in Bezug auf den Vorstand die Personalkompetenz (Bestellung und Abberufung von Vorständen sowie die Festsetzung der Vergütung) und vertritt die DEVK Allgemeine Versicherungs-AG gegenüber den Vorstandsmitgliedern.

Schnittstellen innerhalb der Governance-Struktur:

Seitens des Aufsichtsrats besteht direkter Kontakt zum Vorstand.

Für die ordnungsgemäße Ausübung seiner Kontrollfunktion benötigt der Aufsichtsrat eine ausreichende Informationsgrundlage. Es finden vierteljährlich Aufsichtsratssitzungen statt, in denen der Vorstand den Aufsichtsräten Bericht erstattet. Zusätzlich richten die Vorstände einmal jährlich einen Strategieworkshop aus, zu dem alle Aufsichtsräte und thematisch betroffene Führungskräfte eingeladen werden. Die Aufsichtsräte können darüber hinaus jederzeit weitere Auskünfte und Berichte anfordern und in den Aufsichtsratssitzungen Fragen stellen. Bei Bedarf tagt der Aufsichtsrat ohne den Vorstand.

Schlüsselfunktionen

Im Rahmen des Governance-Systems hat die DEVK Allgemeine Versicherungs-AG die vier Schlüsselfunktionen (Risikomanagementfunktion, Compliance-Funktion, Interne Revision und Versicherungsmathematische Funktion) eingerichtet und die Stelleninhaber der BaFin namentlich angezeigt.

Risikomanagementfunktion

Die Risikomanagementfunktion wird durch den Leiter der Hauptabteilung Unternehmensplanung und -controlling/Risikomanagement wahrgenommen und ist detailliert in Kapitel B.3.1 beschrieben.

Die Risikomanagementfunktion ist für bereichsübergreifende Risiken sowie für die konzeptionelle Entwicklung und Pflege des DEVK-weiten Risikomanagementsystems zuständig. Sie nimmt weiterhin die Koordinationsfunktion wahr und unterstützt die dezentralen Risikomanager in den Fachbereichen (1st Line of Defence). Durch eine abgestimmte Verfahrensweise im Sinne einer Gesamtkoordination sorgt die Risikomanagementfunktion auch für eine unternehmensweite, einheitliche Aggregation und Plausibilisierung der Risiken, deren Berichterstattung sowie die Unterbreitung von Vorschlägen zur Risikobegrenzung gegenüber der Geschäftsleitung. Unter abgestimmter Verfahrensweise ist z. B. die Festlegung von Formaten, Inhalten, Schnittstellen, Methoden, Softwarenutzung etc. zu verstehen.

Schnittstellen innerhalb der Governance-Struktur:

Die Risikomanagementfunktion erstellt quartalsweise den Risikobericht auf Basis der Zulieferungen der dezentralen Risikomanager. Im Falle von Limitbrüchen erfolgt ein Austausch bezüg-

lich entsprechender Ursachen und möglicher Lösungen. Der Entwurf des Risikoberichtes wird zunächst dem Risikokomitee (s. u.) vorgelegt. Anschließend werden etwaige Anmerkungen oder Ergänzungswünsche des Risikokomitees eingearbeitet, bevor der Bericht schlussendlich dem Vorstand zur Verabschiedung vorgelegt wird. Infolge der Besetzung des Gremiums ergeben sich automatisch Berührungspunkte zur Versicherungsmathematischen Funktion und auch zum Arbeitskreis Asset Liability Management. Die Risikomanagementfunktion wird einmal jährlich durch die Interne Revision geprüft.

Compliance

Die Compliance-Funktion wird durch den Leiter der Rechtsabteilung wahrgenommen und ist detailliert in Kapitel B.4 beschrieben.

Der Begriff „Compliance“ bezeichnet die Einhaltung externer Anforderungen insbesondere in Form von zu beachtenden Gesetzen und Verordnungen sowie aufsichtsbehördlicher Anforderungen und interner Vorgaben der DEVK insbesondere, wenn diese die Einhaltung externer Anforderungen gewährleisten sollen oder unternehmenseigene Anforderungen definieren.

Zu den Folgen aus den Compliance-Risiken gehören vor allem rechtliche oder aufsichtsbehördliche Sanktionen und wesentliche finanzielle Verluste, die aus der Nichteinhaltung externer Anforderungen oder interner Vorgaben resultieren.

Im Dezember 2015 wurde das neue Compliance Management-System der DEVK durch den Vorstand verabschiedet. Hierbei wurde auch die Schlüsselfunktion Compliance für alle DEVK-Gesellschaften eingerichtet. Das Compliance Management-System ist über die Leitlinie Compliance sowie zugehöriger Leitfäden geregelt und dokumentiert.

Die Analyse der Compliance-Risiken ist eng an der Erhebung der Risikoinventur ausgerichtet, um Synergien zu heben. Das neu eingeführte System ist 2016 erstmalig eingesetzt worden.

Schnittstellen innerhalb der Governance-Struktur:

Wesentliche Schnittstellen bestehen zur Internen Revision und zur Risikomanagementfunktion.

Interne Revision

Die Schlüsselfunktion Interne Revision wird durch den Leiter der Hauptabteilung Interne Revision wahrgenommen und ist detailliert in Kapitel B.5 beschrieben.

Die Interne Revisionsfunktion erbringt unabhängige und objektive Prüfungs- und Beratungsdienstleistungen, welche darauf ausgerichtet sind, Mehrwerte zu schaffen und die Geschäftsprozesse zu verbessern. Sie unterstützt die Organisation bei der Erreichung ihrer Ziele, indem sie mit einem systematischen und zielgerichteten Ansatz die Effektivität des Risikomanagements, der Kontrollen und der Führungs- und Überwachungsprozesse bewertet, Maßnahmen zur Verbesserung vereinbart und deren Umsetzung kontrolliert.

Im Regelfall übt die Hauptabteilung Interne Revision der DEVK im Auftrag der Geschäftsleitung die Revisionsfunktion in den Einzelunternehmen der Gruppe aus. Die Hauptabteilung Interne Revision ist dem Ressort des Vorstandsvorsitzenden unterstellt.

Schnittstellen innerhalb der Governance-Struktur:

Die Interne Revision berichtet direkt an den Vorstand. Als „3rd Line of Defence“ hat die Interne Revision die Aufgabe, sowohl die 1st als auch die 2nd Line of Defence zu prüfen. Dies umfasst auch die drei Schlüsselfunktionen Compliance, Risikomanagement und Versicherungsmathematische Funktion. Daneben bestehen mit den drei Schlüsselfunktionen auch Informationsbeziehungen bzw. gegenseitige Unterstützungen.

Bei Compliance betrifft dies z. B. die Abstimmung über geeignete präventive Maßnahmen, die gegenseitige Unterstützung bei der Sachverhaltsaufklärung oder den Austausch über festgestellte Compliancemängel und -verstöße. Bei der Risikomanagementfunktion steht der Austausch über die unabhängig durchzuführende Identifikation und Bewertung der Unternehmensrisiken im Vordergrund. Mit Blick auf die Versicherungsmathematische Funktion ist z. B. der Austausch über die versicherungstechnischen Rückstellungen und die Datenqualität zu nennen. Grundsätzlich ist sicherzustellen, dass der gemeinsame Informationsaustausch die unabhängige Wahrnehmung der Revisionsfunktion nicht behindert.

Versicherungsmathematische Funktion

Die Versicherungsmathematische Funktion wird durch einen Mitarbeiter im Risikomanagement wahrgenommen, der zwar organisatorisch im Risikomanagement eingebunden ist, in seiner Funktion als Versicherungsmathematische Funktion jedoch unabhängig und direkt dem Vorstand berichtspflichtig ist. Seine Funktion ist detailliert in Kapitel B.6 beschrieben.

Die Versicherungsmathematische Funktion verantwortet die Sicherstellung der Angemessenheit und Qualität der versicherungstechnischen Rückstellungen sowie der Risikomarge in der Solvenzbilanz des Unternehmens, nimmt Stellung zu den Zeichnungsrichtlinien und der Angemessenheit der Rückversicherung.

Die Versicherungsmathematische Funktion übernimmt in diesem Zusammenhang Koordinations-, Überwachungs- sowie Unterstützungsaufgaben und erfüllt Berichtspflichten an den Vorstand. Darüber hinaus unterstützt die Versicherungsmathematische Funktion die Risikomanagementfunktion.

Schnittstellen innerhalb der Governance-Struktur:

Der direkte Kontakt zum Vorstand resultiert aus der regelmäßigen Berichterstattung. Es ergeben sich Berührungspunkte zur Risikomanagementfunktion, zum Arbeitskreis Asset Liability Management und zum Risikokomitee.

Outsourcing von Schlüsselfunktionen

Bei der DEVK Allgemeine Versicherungs-AG sind alle Schlüsselfunktionen konzernintern besetzt und nicht an Unternehmen außerhalb ausgliedert worden.

Weitere Funktionen im Rahmen des Risikomanagements

Dezentrale Risikomanager

In den jeweiligen Fachbereichen sind für das Risikomanagement Verantwortliche benannt, die die erforderlichen Informationen für das Risikomanagement ermitteln und die jeweiligen Teilprozesse im Fachbereich koordinieren oder ggf. selbst durchführen.

Schnittstellen innerhalb der Governance-Struktur:

Die Risikoverantwortlichen stehen in direktem Kontakt zur Risikomanagementfunktion. Kommt es infolge von Ergebnissen der Berechnungsverantwortlichen zu Limitbrüchen oder drohenden Limitbrüchen, erfolgt seitens der Risikomanagementfunktion eine Anfrage an die Risikoverantwortlichen. Die Bewertung der Limitbrüche fließt in den Risikobericht ein.

Risikokomitee

Das Risikokomitee ist ein DEVK-internes Informationsgremium zur Entscheidungsvorbereitung und Entlastung des Vorstands. Hauptaufgabe des Gremiums ist die Qualitätssicherung des durch die Risikomanagementfunktion verfassten quartalsweisen Risikoberichts. Das Gremium dient dem unternehmensweiten Austausch über alle wesentlichen Risiken der DEVK und besteht aus:

- Vorstand Finanzen und Controlling,
- Vorstand Kapitalanlage, Rückversicherung und Schaden,
- Verantwortlicher Aktuar Leben,
- Verantwortlicher Aktuar Kranken,
- Risikomanagementfunktion,
- Leiter Hauptabteilung Schaden,
- Leiter Hauptabteilung Lebensversicherung,
- Leiter Hauptabteilung Komposit,
- Leiter Hauptabteilung Interne Revision (Gast)

und

- Vorstand DEVK Rechtsschutz-Versicherungs-AG.

Schnittstellen innerhalb der Governance-Struktur:

Aus der Besetzung des Risikokomitees resultieren automatisch direkte Verbindungen zu Schlüsselfunktionen (Risikomanagementfunktion und Versicherungsmathematische Funktion) und Gremien (z. B. Asset Liability Management). Kontakt zum Vorstand besteht ebenfalls direkt durch die Teilnahme von Vorständen an Sitzungen des Gremiums. Die entsprechende Berichterstattung erfolgt nicht durch das Risikokomitee selbst, sondern durch die Risikomanagementfunktion.

Asset Liability Management

Unter Asset Liability Management werden die auf die Zukunft ausgerichteten Techniken und Methoden verstanden, die Aktiva (Assets) und Passiva (Liabilities) simultan zu betrachten. Asset Liability Management hat das Ziel, ein professionelles, ggf. sparten- bzw. unternehmensspezifisches Instrumentarium bereitzustellen, das die Entscheidungsträger (u. a. Vorstand) in die Lage versetzt, Entscheidungen zur Gestaltung von Assets und Liabilities auf fundierten Informationsgrundlagen treffen zu können. Der für das Thema Asset Liability Management auf Gruppenebene bei der DEVK eingerichtete Arbeitskreis ist mit folgenden ständigen Vertretern besetzt:

- Leiter Hauptabteilung Kapitalanlagen,
 - Mitarbeiter Financial Risk Controlling,
 - Leiter Hauptabteilung Aktuariat Leben
- und
- Leiter Hauptabteilung Unternehmensplanung und -controlling/Risikomanagement.

Schnittstellen innerhalb der Governance-Struktur:

Der Arbeitskreis Asset Liability Management berichtet u. a. direkt an den Vorstand. Die Asset Liability Management-Risikokennzahlen und Risikolimiten werden in Abstimmung mit dem Risikomanagement festgelegt. Ein regelmäßiger, wechselseitiger Austausch erfolgt mit der Risikomanagementfunktion. Die Schnittstellen zur Versicherungsmathematischen Funktion und zum Risikokomitee resultieren auch hier aus der entsprechenden Besetzung.

B.1.2 Vergütungspolitik

Als Grundlage der Vergütung gilt in der DEVK der Tarifvertrag für die private Versicherungswirtschaft in der jeweils aktuellen Fassung. Dieser findet in der DEVK Anwendung für alle nicht leitenden Mitarbeiter.

Bei Mitarbeitern mit außertariflichen Verträgen, gilt der Tarifvertrag als Basis für die vereinbarte Entlohnung.

Die Vorstände der DEVK Allgemeine Versicherungs-AG erhalten eine fixe sowie zusätzlich eine variable erfolgsabhängige Vergütung. Die variable Vergütung gliedert sich in Tantieme sowie einer variablen Komponente als Vorschusszahlung mit Rückforderungsvorbehalt und richtet sich nach festgelegten Unternehmenszielen.

Die Mitglieder des Aufsichtsrats erhalten eine fixe Vergütung. Die Vergütung wird in zwölf gleichen Teilen ausgezahlt und passt sich dynamisch dem Gehaltstarifvertrag für das private Versicherungsgewerbe an.

Leitende Angestellte erhalten eine fixe sowie variable Vergütung.

Bedeutung fester und variabler Vergütungsbestandteile

Die Vergütungspolitik der DEVK ist langfristig an der Geschäfts- und Risikostrategie ausgerichtet. Ziel ist es, die Vergütungspolitik so auszugestalten, dass persönliche Anreize geschaffen

werden, die langfristigen Unternehmensziele zu erreichen. Fehlanreize für die Unternehmenssteuerung werden hierdurch vermieden.

Der Anteil der variablen Bestandteile wächst in Abhängigkeit zur Bewertung einer Funktion und bildet damit die Verantwortung einer Funktion im Gesamtsystem ab.

Die Vergütungsstruktur der Funktionen unterhalb der Vorstandsebene ist damit abhängig von der hierarchischen Zuordnung und von den Aufgaben und Verantwortungen.

Es werden ausschließlich kollektive Unternehmensziele festgelegt. Die Festlegung der Ziele und der Kriterien für die Zielerreichung erfolgen durch den Aufsichtsrat bzw. Vorstand wobei die Zielfestlegung für alle Mitarbeitergruppen mit variablem Vergütungsanteil einheitlich erfolgt. Die vereinbarten Zielwerte beziehen sich auf einen Wert bei 100 % Zielerfüllung. Zu den Unternehmenszielen zählen Ziele, die sich auf das Wachstum, die Kostenquote sowie wichtigen Unternehmenskennzahlen des Unternehmens beziehen sowie zusätzlich Ziele, die die Kunden- und Mitarbeiterzufriedenheit in den Fokus rücken.

Altersversorgung

Die betriebliche Altersversorgung für Vorstandsmitglieder erfolgt als Direktzusage. Mitglieder im Aufsichtsrat erhalten keine betriebliche Altersversorgung.

Das Vorstandsmitglied erwirbt dabei in jedem Jahr der Vorstandstätigkeit einen Anspruch auf Altersrente. Faktoren hierfür sind die Betriebszugehörigkeit, das Jahreseinkommen sowie das Alter bei Unternehmenseintritt.

B.1.3 Wesentliche Transaktionen mit beteiligten Personen

Außer vertraglichen Lohnzahlungen gab es keine wesentlichen Transaktionen mit Personen die maßgeblichen Einfluss auf das Unternehmen ausüben oder Mitgliedern des Vorstands oder Aufsichtsrats.

B.1.4 Bewertung der Angemessenheit des Governance-Systems

Das Governance-System der DEVK ist vor dem Hintergrund von Art, Umfang und Komplexität der aus der Geschäftstätigkeit inhärenten Risiken angemessen. Die Solvency II-Anforderungen wurden im Solvency II-Projekt der DEVK bearbeitet.

Zum Governance-System der DEVK wurden 19 Leitlinien erstellt. Zu den Leitlinien erfolgt eine jährliche Überprüfung, bei der die verwendeten Methoden und Verfahren hinterfragt und auf ihre Angemessenheit zur Sicherstellung des Governance-Systems untersucht werden. Bei wesentlichen Anpassungen der Leitlinien (z. B. durch prozesshafte Änderungen oder Methodenanpassungen) erfolgt eine Freigabe durch den Vorstand der DEVK-Gesellschaften.

Die Risikomanagementfunktion der DEVK führt einen jährlichen Abfrageprozess zur Angemessenheit des Governance-Systems durch, in dem sämtliche für das Governance-System der DEVK relevanten Prozesse hinterfragt und durch die jeweils verantwortlichen Fachbereiche auf ihre Angemessenheit bewertet werden. Die gesammelten Ergebnisse werden im Nachgang mit den Erkenntnissen/Ergebnissen der Schlüsselfunktionen abgeglichen und mit dem Vorstand diskutiert. Dieser beschließt ggf. Maßnahmen zur Verbesserung des Governance-Systems.

B.2 Anforderungen an die fachliche Qualifikation und persönliche Zuverlässigkeit

B.2.1 Anforderungen – Fit & Proper

Die DEVK hat die Aufsichtsräte, die Vorstände und die Verantwortlichen Personen für die vier Schlüsselfunktionen (Interne Revision, Versicherungsmathematische Funktion, Compliance und Risikomanagementfunktion) sowie den Hauptbevollmächtigten der DEVK Allgemeine Versicherungs-AG als Personenkreis definiert, für den die nachfolgend beschriebenen Fit & Proper Kriterien gelten.

Der genannte Personenkreis bzw. die Gremien als Ganzes erfüllen folgende Anforderungen des Unternehmens an die fachliche Qualifikation und persönliche Zuverlässigkeit:

Fit-Anforderungen

Vorstand:

- Sämtliche Vorstandsmitglieder müssen über angemessene Kenntnisse der Versicherungs- und Finanzmärkte, des regulatorischen Rahmens und der regulatorischen Anforderungen sowie über ausreichende Leitungserfahrung verfügen. Ausreichende Leitungserfahrung ist regelmäßig anzunehmen, wenn das Vorstandsmitglied vor seiner Bestellung seit mindestens drei Jahren auf Vorstandsebene oder als Führungskraft direkt unterhalb der Vorstandsebene in einem Versicherungsunternehmen mind. vergleichbarer Größe und Geschäftsart beschäftigt gewesen ist.
- Dabei sollte stets eine angemessene Anzahl der Vorstandsmitglieder Leitungserfahrung von mindestens zwei Jahren speziell bei einem DEVK-Unternehmen vorweisen können.
- Alle Vorstände müssen über Fähigkeiten in den Bereichen Versicherungs- und Finanzmärkte, Geschäftsstrategie und -modell, Governance-System, Finanz- und versicherungsmathematische Analysen, regulatorischer Rahmen und regulatorische Anforderungen verfügen, sodass eine wirkungsvolle gegenseitige Kontrolle gewährleistet ist.
- Die jeweiligen ressortzuständigen Vorstände müssen über vertiefte und aktuelle Kenntnisse in ihren jeweiligen Bereichen verfügen. Diese können durch relevante Hochschulabschlüsse oder sonstige für das Fachgebiet relevante Berufsqualifikationen zusammen mit mehrjähriger Berufserfahrung nachgewiesen werden.

Aufsichtsrat:

- Alle Aufsichtsräte müssen über angemessene Kenntnisse in den Bereichen Versicherungs- und Finanzmärkte, Geschäftsstrategie und -modell, Governance-System, Finanz- und versicherungsmathematische Analyse, regulatorischer Rahmen und regulatorische Anforderungen verfügen, sodass das Unternehmen in professioneller Weise überwacht werden kann.
- Insbesondere muss mindestens ein Aufsichtsratsmitglied über Sachverstand auf dem Gebiet Rechnungslegung/Abschlussprüfung verfügen.
- Mindestens ein Aufsichtsratsmitglied muss über Sachverstand auf dem Gebiet der Kapitalanlage verfügen.

- Mindestens ein Aufsichtsratsmitglied muss mit der Branche vertraut sein, in der das Unternehmen tätig ist (Sektorkompetenz/Versicherungstechnik).

Verantwortliche Personen für Schlüsselfunktionen:

Grundsätzliche Anforderungen:

Alle als verantwortlich benannten natürlichen Personen sollten:

- über angemessene Grundkenntnisse in den Bereichen Versicherungs- und Finanzmärkte, Geschäftsstrategie und -modell, Governance-System, Finanz- und versicherungsmathematische Analyse, regulatorischer Rahmen und regulatorische Anforderungen bzgl. der betreuten Sparte verfügen,
- über betriebswirtschaftliche Grundkenntnisse im Versicherungsmarkt verfügen,
- nach Möglichkeit mindestens zwei Jahre als Führungskraft gearbeitet oder vergleichbare Leitungserfahrung durch die Steuerung von Projekten erworben haben,
- über analytische Fähigkeiten und Problemlösungskompetenzen verfügen

und

- Sozial- und Managementkompetenzen und eine ausgeprägte/hierarchieübergreifende Kommunikationsfähigkeit vorweisen.

Spezifische Anforderungen:

Risikomanagementfunktion

Die für die Risikomanagementfunktion verantwortliche Person sollte:

- angemessene Kenntnisse und Erfahrungen im Risikomanagement und Solvency II unter Berücksichtigung des allgemeinen Geschäfts-, Wirtschafts- und Marktumfeldes, in dem die DEVK tätig ist, insbesondere um die aufsichtsrechtlichen Anforderungen zu erfüllen, vorweisen,
- Kenntnisse der regulatorischen Anforderungen im Risikomanagement/Solvency II haben,
- theoretische Erfahrung der Versicherungsmathematik sowie fundierte Kenntnisse im Risikomanagement haben

und

- mehrjährige praktische Erfahrung im Risikomanagement einer Versicherung vorweisen können.

Interne Revisionsfunktion

Die für die Interne Revisionsfunktion verantwortliche Person sollte:

- Kenntnis der rechtlichen Rahmenbedingungen und der regulatorischen Anforderungen, insb. Solvency II, haben,

- Kenntnisse der einschlägigen berufsständischen Vorgaben des DIIR und IIA vorweisen⁴ und
- praktische Erfahrungen aus dem Bereich Interne Revision haben.

Versicherungsmathematische Funktion

Die für die Versicherungsmathematische Funktion verantwortliche Person sollte:

- Kenntnisse der Versicherungsmathematik, nachgewiesen als Aktuar DAV oder Mitgliedschaft in entsprechenden Aktuarsvereinigungen, haben
- und
- mehrjährige praktische Erfahrung im Aktuariat oder der Versicherungstechnik einer Versicherung vorweisen.

Compliance-Funktion

Die für die Compliance-Funktion verantwortliche Person sollte:

- angemessene Kenntnisse und Erfahrungen unter Berücksichtigung des allgemeinen Geschäfts-, Wirtschafts- und Marktumfelds in dem die DEVK tätig ist, insbesondere um die aufsichtsrechtlichen Anforderungen zu erfüllen, haben
- und
- mehrjährige praktische Erfahrung in rechtlichen Fragestellungen innerhalb der Versicherungswirtschaft vorweisen.

Hauptbevollmächtigter

Der Hauptbevollmächtigte der Niederlassung der DEVK Allgemeine Versicherungs-AG in Frankreich oder die als zuständig benannte natürliche Person sollte:

- über angemessene Grundkenntnisse in den Bereichen Versicherungs- und Finanzmärkte, Geschäftsstrategie und -modell, Governance-System, Finanz- und versicherungsmathematische Analyse, regulatorischer Rahmen und regulatorische Anforderungen bzgl. der betreuten Sparte verfügen,
 - über gute Kenntnisse des französischen Versicherungsmarktes verfügen,
 - mindestens zwei Jahre als Führungskraft auf höchster Leitungsebene oder direkt unterhalb der Vorstandsebene gearbeitet haben oder vergleichbare Leitungserfahrung durch die Lenkung von größeren betrieblichen Organisationseinheiten oder Steuerung von Projekten erworben haben
- und
- gute Sprachkenntnisse in Französisch haben.

⁴ beides Revisionsstandards

Proper-Anforderungen

Die Anforderungen an die persönliche Zuverlässigkeit sind aufsichtsrechtlich vorgegeben und gelten für die gesamte Zielgruppe Fit & Proper der DEVK.

Eine zur Zielgruppe Fit & Proper gehörende Person gilt als zuverlässig, wenn nach Durchführung des Prüfungsprozesses keine Tatsachen erkennbar sind, die Zweifel an der Zuverlässigkeit begründen.

Zweifel an der Zuverlässigkeit bestehen, wenn

- die Erklärung zur Zuverlässigkeit nicht uneingeschränkt abgegeben werden kann,
 - Einträge im Führungszeugnis oder beim Gewerbezentralregister bestehen
- oder
- sonstige Anhaltspunkte für Unzuverlässigkeit bekannt werden.

In diesen Fällen hängt die abschließende Beurteilung der Zuverlässigkeit u. a. vom Schweregrad des Fehlverhaltens, des zeitlichen Abstands, des späteren Verhaltens und vom Bezug zur Tätigkeit der betroffenen Person ab.

B.2.2 Prozesse und Verfahren – Fit & Proper

Die DEVK setzt allgemein einen hohen Standard an ihre Mitarbeiter in den Schlüsselfunktionen sowohl im Auswahl- als auch im Weiterentwicklungsprozess voraus, sodass von einem generell hohen Niveau der fachlichen Fähigkeiten (Fit) sowie der persönlichen Zuverlässigkeit (Proper) aller Mitarbeiter ausgegangen werden kann. Sie stellt die Erfüllung der Fit & Proper Anforderungen nicht nur stichtagsbezogen mit der Besetzung einer Position, sondern ebenso laufend sicher. Anhaltspunkte für mangelnde fachliche Eignung oder persönliche Zuverlässigkeit nimmt die DEVK sehr ernst und leitet, angepasst an die jeweilige Sachlage, Maßnahmen ein (z. B. Weiterbildungen, Neudefinierung des Verantwortungsbereichs, erneute Anforderung aktueller Dokumente zur Überprüfung der Zuverlässigkeit, Abberufung, Kündigung).

In Bezug auf die zur Zielgruppe Fit & Proper gehörenden Personen hat der Vorstand eine interne Leitlinie „Fit & Proper“ beschlossen, in der im Detail die Anforderungen sowie die Prozesse und Verfahren zur Prüfung der fachlichen Qualifikation und persönlichen Zuverlässigkeit niedergelegt sind. Die Aktualität der Leitlinie wird jährlich überprüft. Federführend ist hierfür die Rechtsabteilung zuständig. Eventuelle Änderungen werden vom Vorstand beschlossen.

Fit-Prüfung

Vorstand und Verantwortliche Personen für Schlüsselfunktionen

Die Prüfung der fachlichen Qualifikation von Kandidaten für ein Vorstandsmandat und Bewerbern für die Rolle als Verantwortliche Person für eine der vier Schlüsselfunktionen erfolgt anhand von:

- detailliertem und eigenhändig unterschriebenem aktuellem Lebenslauf,
- Zeugnissen,

- Referenzen,
- Bewerbungsgesprächen mit fachkundigen Teilnehmern,
- externen Assessment-Center

und

- evtl. weiteren Auswahlverfahren.

Bei externen Bewerbungen, insbesondere um ein Vorstandsmandat, wird ggf. zusätzlich ein Personalberater hinzugezogen. Bei der Vorstandsbesetzung prüft die DEVK nicht nur die fachliche Eignung der einzelnen Kandidaten, sondern auch, ob im Gremium kollektiv die geforderten fachlichen Kompetenzen vorhanden sind.

Für die Vorbereitung der Fit-Prüfung der Vorstände und der Verantwortlichen Personen für die Schlüsselfunktionen ist die Rechtsabteilung zuständig. Die Personalabteilung sorgt für eine ordnungsgemäße Dokumentation. Die Personalabteilung berichtet an den Vorstand bzw. über den Vorstand an den Aufsichtsrat.

Aufsichtsrat

Die fachliche Qualifikation von Kandidaten für ein Aufsichtsratsmandat wird anhand von deren Werdegang, insbesondere aufgrund des eingereichten Lebenslaufs sowie eventueller Fortbildungsnachweise beurteilt. Zukünftig werden Aufsichtsratsmitglieder bei Neubestellungen bzw. unabhängig von Neubestellungen zusätzlich mindestens einmal jährlich einen Selbsteinschätzung hinsichtlich ihrer Qualifikation bezüglich relevanter Themenfelder abgeben und auf dieser Basis einen Entwicklungsplan erstellen. Auch beim Aufsichtsrat müssen die erforderlichen fachlichen Kompetenzen sowohl beim einzelnen Aufsichtsratsmitglied als auch kollektiv im Gremium vorhanden sein. Die Prüfung der fachlichen Eignung der Aufsichtsratsmitglieder und die Kompetenzen im Gremium als Ganzem werden von der Rechtsabteilung vorbereitet. Die Rechtsabteilung berichtet an den Vorstand bzw. über den Vorstand an den Aufsichtsrat.

Hauptbevollmächtigter

Der Vorstand der DEVK Allgemeine Versicherungs-AG beschließt über die Person des Hauptbevollmächtigten ihrer Niederlassung in Frankreich. Bei der Auswahl des Hauptbevollmächtigten, bzw. der zur Vertretung benannten natürlichen Person beachtet der Vorstand die Anforderungen an die fachliche Eignung. Die Personalabteilung bereitet die Entscheidung über die fachliche Eignung vor und berichtet an den Vorstand.

Proper-Prüfung

Die persönliche Zuverlässigkeit muss bei Vorständen, Aufsichtsräten, den Verantwortlichen für die vier Schlüsselfunktionen und dem Hauptbevollmächtigten der Niederlassung der DEVK Allgemeine Versicherungs-AG den gleichen Standards entsprechen. Sie wird anhand folgender Unterlagen überprüft:

- detaillierter und eigenhändig unterschriebener, aktueller Lebenslauf,
- Fragebogen der Bundesanstalt für Finanzdienstleistungsaufsicht
„Persönliche Erklärung mit Angaben zur Zuverlässigkeit“,

- Führungszeugnis

und

- Auszug aus dem Gewerbezentralregister.

Der Hauptbevollmächtigte der Niederlassung kann entsprechende französische Unterlagen vorlegen.

Über den Fragebogen „Persönliche Erklärung mit Angaben zur Zuverlässigkeit“ werden abgefragt:

- Straf- und Ordnungswidrigkeitenverfahren,
- gewerberechtliche Entscheidungen,
- vermögensrechtliche Verfahren,
- Angehörigkeitsverhältnisse,
- Geschäftsbeziehungen

und

- bedeutende Beteiligungen (§ 7 Nr. 3 VAG).

Die Proper-Prüfung von Vorständen und Aufsichtsräten wird von der Rechtsabteilung durchgeführt. Das gleiche gilt für die Proper-Prüfung des Hauptbevollmächtigten der Niederlassung. Die Proper-Prüfung der Verantwortlichen Personen für die Schlüsselfunktionen fällt in den Zuständigkeitsbereich der Personalabteilung. Die genannten Fachbereiche sorgen auch für die ordnungsgemäße Dokumentation der von ihnen durchgeführten Prüfungen. Rechts- und Personalabteilung berichten an den Vorstand bzw. über den Vorstand an den Aufsichtsrat.

B.3 Risikomanagementsystem einschließlich der unternehmenseigenen Risiko- und Solvabilitätsbeurteilung

B.3.1 Risikomanagement und -funktion

Risikomanagementfunktion und Risikomanagementprozesse

Die Risikomanagementfunktion und das zugehörige Risikomanagementsystem wurden gemäß den Solvency II-Anforderungen ausgerichtet. Die Risikomanagementfunktion wurde als Schlüsselfunktion in einer zentralen Einheit etabliert. Unterstützt wird die Risikomanagementfunktion durch dezentrale Risikomanagementeinheiten (z. B. Rückversicherung, Kapitalanlagen etc.). Hierzu findet ein regelmäßiger Austausch, nicht zuletzt durch das Gremium der dezentralen Risikorunde, statt. Das Risikomanagementsystem der DEVK verfügt somit über eine zentral organisierte Einheit, deren Aufgabe es ist, das Risikomanagement übergreifend über alle Risikokategorien sicherzustellen, als auch über dezentrale Einheiten, die mit ihrem Spezialwissen in einzelnen Bereichen nah am Risiko agieren können. Die operative Risikoverantwortung der Fachbereiche als auch die Verantwortung des Vorstands bleiben hiervon unberührt.

Das zentrale Risikomanagement orientiert sich an den drei Säulen von Solvency II und führt folgende Tätigkeiten durch:

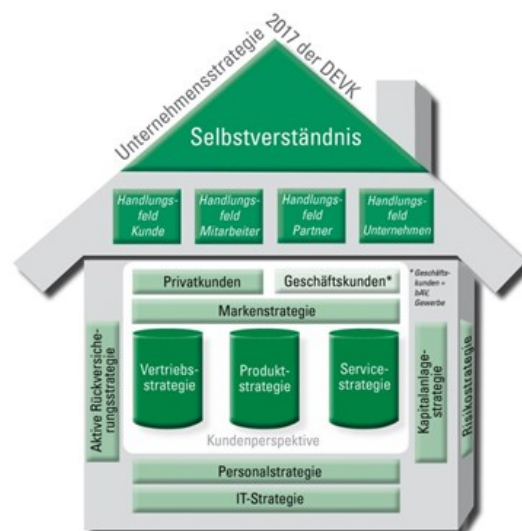
- Koordination der Berechnungsprozesse der Säule 1-Berechnungen mittels Standardformel,
- Modellvorgaben und Validierung der Modellergebnisse,
- teilweise Durchführung der Berechnungen,
- Koordination Neuproduktprozess und Bewertung des neuen Produkts aus Risikogesichtspunkten,
- Sicherstellung der Datenqualität in den Solvency II-Prozessen,
- Durchführung der Risikoinventur,
- Risikotragfähigkeitskonzept und Limitsystem,
- Sicherstellung der Anforderungen zum Governance-System (u. a. Leitlinien-Management),
- QRT-Meldungen an die Aufsicht,
- Koordination SFCR-/RSR-Berichterstattung und Erstellung der risikorelevanten Texte und
- ORSA-Berichterstattung.

Unternehmensstrategie und Risikostrategie

Unternehmensstrategie

Die derzeit gültige Unternehmensstrategie 2017 wurde 2012 erarbeitet und hat eine Gültigkeit von fünf Jahren. Dies entspricht dem Planungshorizont der DEVK-Gesellschaften. Kern der Unternehmensstrategie 2017 ist die geschäftspolitische Ausrichtung, die Zielsetzung und Planung der DEVK-Gesellschaften über den genannten Zeithorizont. Übergeordnetes Ziel der Unternehmensstrategie ist der „zufriedenste Kunde“. Alle Aktivitäten der Unternehmensstrategie wirken fokussiert auf die Erfüllung dieses Ziels.

Die Unternehmensstrategie 2017 der DEVK wird als Strategiehaus visualisiert. Den Oberbau bilden das Selbstverständnis sowie die strategischen Handlungsfelder.



Zur Operationalisierung der Unternehmensstrategie wurden 14 strategische Kennzahlen abgeleitet, die als Limite für die unterschiedlichen DEVK-Gesellschaften gesetzt sind. Darüber hinaus wirken zehn Teilstrategien (Vertriebs-, Service-, Marken-, Produkt-, IT-, Personal-, Kapitalanlage-, Aktive Rückversicherungs-, bAV- und Gewerbestrategie) auf die Ziele der Unternehmensstrategie ein.

Die Unternehmensstrategie befindet sich aktuell in der turnusmäßigen Überarbeitung. Die Strategie 2022 der DEVK wird derzeit durch einen Arbeitskreis erstellt und gilt ab dem 1. Januar 2018. Sie ist für die Zukunft und Ausrichtung der DEVK im Zeitalter der Digitalisierung sowie Flexibilisierung von Produkten von maßgeblicher Bedeutung.

Risikostrategie

Die Risikostrategie der DEVK ist aus der Unternehmensstrategie 2017 der DEVK abgeleitet. Die Risikostrategie dokumentiert das Prinzip der Risikotragfähigkeit. Sie fasst des Weiteren angemessene Maßnahmen zusammen, die sich aus der Unternehmensstrategie 2017 sowie aus den jeweiligen Teilstrategien risikotechnisch ergeben. Zudem definiert sie den übergeordneten Rahmen für den Umgang mit allen Risiken, die die DEVK belasten.

Unter den Prämissen von Unternehmens- und Risikostrategie beschreibt der ORSA Steuerungsimpulse, die wiederum in der Überarbeitung von Unternehmens- und Risikostrategie Berücksichtigung finden.

Das folgende Schaubild zeigt den Zusammenhang von Unternehmens-, Risikostrategie und ORSA:



Weitere Erläuterungen zum ORSA der DEVK folgen im nächsten Kapitel.

Risikoberechnung und -steuerung

Zur aufsichtsrechtlichen Betrachtung und Darstellung der Solvenzkapitalanforderung wird die Standardformel angewendet. Alle Risiken der Standardformel stehen im Fokus sowohl der internen Berichterstattung (z. B. Risikoberichte) als auch der Berichterstattung ggü. der Aufsicht und Öffentlichkeit.

Die in der Standardformel dargestellten Risiken werden im Zuge des ORSA-Prozesses hinterfragt und die zugrunde liegenden Methoden und Parameter überprüft und bei Bedarf angepasst. Der Vorstand der DEVK-Gesellschaften gibt die Methoden- und Parameteränderungen im Vorfeld der ORSA-Berechnungen frei. Mit den angepassten Methoden und Parametern findet eine ökonomische Neubewertung der Risiken der Standardformel statt, die in die Gesamtsolvabilitätsbetrachtung einfließen.

Neben den Risiken der Standardformel werden im ORSA weitere „qualitative“ Risiken betrachtet. Diese werden über die Risikoinventur identifiziert und nach Möglichkeit quantifiziert.

Die Steuerung der Risiken erfolgt über das Risikotragfähigkeitskonzept. Hierzu erfolgt quartalsweise eine Betrachtung/Bewertung der zu den Risiken abgeleiteten Limite. Die Ergebnisse werden im Risikokomitee diskutiert und in einer Vorstandssitzung behandelt.

Meldeverfahren/Berichterstattung

Alle dem Solvency II-Regime unterliegenden DEVK-Gesellschaften verfolgen einen ganzheitlichen Reportingansatz zu allen relevanten Risikoarten. Auf Basis von Reports der Einzelunternehmen werden frühzeitig Managemententscheidungen zur Risikosteuerung getroffen. Um dies zu unterstützen, ist die Risikoberichterstattung in der Darstellung und den Anforderungen, neben den Anforderungen des Gesetzgebers, an die Managementbedürfnisse angepasst. Eine zeitgerechte und zuverlässige Lieferung der Ergebnisse bleibt eine wichtige Grundlage hierfür. Zudem gewährt ein konsistentes Risikoreporting im Zeitverlauf über alle Risikoarten hinweg die Vergleichbarkeit der Ergebnisse und gewährt einen Ansatzpunkt für langfristige Strategien, Entscheidungen und Projekte.

Die Geschäftsleitung lässt sich in angemessenen Abständen über das Gesamtrisikoprofil berichten und darstellen, inwieweit die in der Risikostrategie festgelegten Ziele des Risikomanagements erreicht wurden (Soll-Ist-Abgleich) und inwieweit die für die Risiken gesetzten Limite ausgelastet sind.

Die Berichterstattung nennt auch Änderungen der Methodik des Risikomanagements. Hinweise auf die Folgen wesentlicher unternehmensinterner Änderungen der Geschäftspolitik sowie eingeleiteter Maßnahmen zur Risikosteuerung sind in den Bericht integriert.

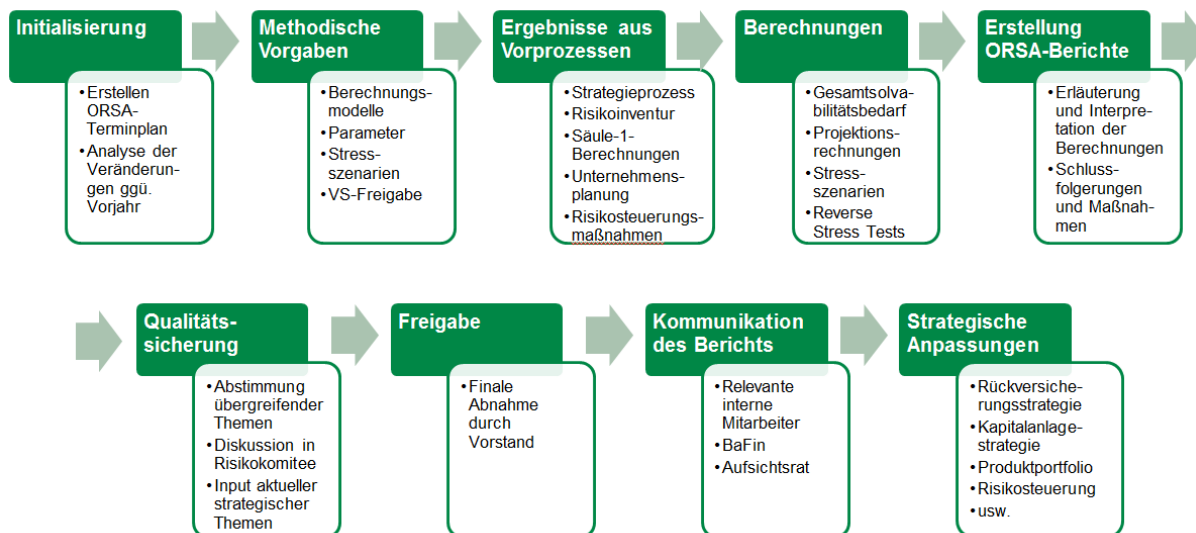
Die gem. Solvency II geforderten Berichterstattungen (QRT-Reporting, ORSA, SFCR und RSR) werden konform der Anforderungen erfüllt.

B.3.2 Own Risk and Solvency Assessment

ORSA-Prozess/-Bericht

Der ORSA wird turnusmäßig einmal jährlich in der DEVK durchgeführt. Bei außergewöhnlichen Ereignissen oder Risikosituationen wird ein ad hoc ORSA durchgeführt und anlassbezogen auf die Situation reagiert. Die Ergebnisse eines jeden ORSA-Prozesses werden dem Vorstand in Form des ORSA-Berichts übermittelt und von diesem freigegeben.

Das folgende Schaubild stellt die ORSA-Prozess-Durchführung grafisch dar:



Ziel des ORSA ist die Darstellung der ökonomischen Risikosituation der DEVK und die Ableitung von Steuerungsimpulsen zur stetigen Erfüllung der Solvenzkapitalanforderungen.

Im ORSA werden auf Basis der Risikoinventur und der SCR-Berechnung mit Hilfe der Standardformel die eigenen Einschätzungen zu den Einzelrisiken durch jeweils verantwortliche Fachbereiche ermittelt. Hierbei werden die in der Standardformel verwendeten Parameter und Annahmen intensiv analysiert, in Fachgremien diskutiert und im Anschluss bei Bedarf für die unternehmenseigene Risikoeinschätzung im ORSA angepasst. Hierbei findet eine enge Interaktion zwischen dem für das Kapitalmanagement verantwortlichen Bereich und dem Risikomanagement statt. Zudem werden die Ergebnisse der Risikoinventur hinterfragt.

Die Bewertungen der Einzelrisiken werden von der Risikomanagementfunktion zur Gesamtsolvabilität aggregiert. Auf Basis der Berechnungen zum jeweiligen Stichtag werden die Kerngrößen Eigenmittel, SCR und MCR über den Planungszeitraum (Fünfjahreszeitraum) projiziert.

Die vom Vorstand definierten und freigegebenen ORSA-Stresse werden auf Basis der Ergebnisse des Planungszeitraums angewendet und somit die Auswirkungen sowohl auf das Risikoprofil als auch auf die Eigenmittel je Szenario dargestellt.

Aus den ORSA-Ergebnissen (aktuelles Jahr/Projektion) sowie den ORSA-Stressszenarien empfiehlt die Risikomanagementfunktion in Abstimmung mit den Fachbereichen Maßnahmen zur Steuerung und erläutert diese im Bericht.

Parallel zum ORSA-Prozess wird die ORSA-Durchführungsdokumentation erstellt, die den gesamten ORSA-Ablauf (inkl. Zulieferungen, Berechnungen und Validierungen) dokumentiert und somit die Nachvollziehbarkeit des ORSA sicherstellt.

Einbindung ORSA in Unternehmensführung und Entscheidungsprozesse

Der Vorstand sowie die Schlüsselfunktionen sind aktiv in die Erstellung des ORSA sowie das Ableiten von Maßnahmen aus den ORSA-Ergebnissen eingebunden. Die im ORSA berechneten Bedeckungsquoten dienen dem Risikotragfähigkeitskonzept und somit der Steuerung der DEVK als Grundlage.

Darüber hinaus fließen die ORSA Ergebnisse in die Produktgestaltung bzw. in Kapitalanlageentscheidungen mit ein. So wird z. B. bei wesentlichen Kapitalanlageentscheidungen im Rahmen des Neuproduktprozesses die Auswirkung auf die Bedeckungsquote geprüft und eine Empfehlung durch die Risikomanagementfunktion ausgesprochen.

Weitere Maßnahmen werden bei Bedarf aus den im ORSA dargestellten Projektionen und Stressszenarien abgeleitet.

B.4 Internes Kontrollsystem (IKS)

Mit Vorstandsbeschluss vom 21. Dezember 2015 wurde die interne Gruppen-Leitlinie Internes Kontrollsystem in Kraft gesetzt und ein IKS-Beauftragter benannt. Der IKS-Beauftragte berichtet dem Vorstand jährlich mittels eines IKS-Berichts zur aktuellen Kontrollsituation.

Die Ausgestaltung des IKS in Bezug auf Rollen, Aufgaben, Funktionen und Verantwortungen ist in der IKS-Leitlinie beschrieben.

IKS-Leitlinie

Die IKS-Leitlinie regelt u. a.:

- die Beschreibung und Veröffentlichung der Kontrollen in Arbeitsrichtlinien und Prozessdokumentationen einschließlich
 - einer Begründung ihrer Angemessenheit,
 - der Festlegung einer angemessenen Kontrollfrequenz,
 - der Festlegung eines angemessenen Kontrollumfangsund
 - der Festlegung der Kontrolldurchführungsverantwortung.
- die laufende Analyse und Dokumentation der Prozesse, Risiken und Kontrollen durch die Fachbereiche.
- die Einbindung von Prozessdokumentationen mit Risiken und Kontrollen in die DEVK-Prozesslandkarte durch das Prozessmanagement.
- die laufende Dokumentation der Kontrolldurchführung, der Kontrollergebnisse und eventuell eingeleiteter Maßnahmen durch die Fachbereiche.
- die Definition eines Eskalations- und Meldeprozesses bei Auffälligkeiten bzw. Kontrollverletzungen.
- die jährliche Berichterstattung des IKS-Beauftragten an den Vorstand.

Die IKS-Leitlinie gibt zudem einen laufenden IKS-Prozess vor. Er besteht im Wesentlichen aus folgenden drei Elementen:

1. Analyse

Laufende Analyse der Prozesse, Risiken und Kontrollen durch die prozessverantwortlichen Fachbereiche, z. B. auf Basis von Organisations- und Prozessanalysen oder Revisionsberichten.

2. Dokumentation

Laufende Dokumentation von Prozessen, Risiken und Kontrollen sowie der Kontrolldurchführung, der Kontrollergebnisse und der eingeleiteten Maßnahmen durch die prozessverantwortlichen Fachbereiche.

3. Berichtswesen

Jährliche Anfrage des IKS-Beauftragten an die prozessverantwortlichen Fachbereiche zum Status der Durchführung und Dokumentation von Kontrollen und der Aktualität von Arbeitsrichtlinien und Prozessdokumentationen. Die Ergebnisse und Erkenntnisse aus diesen Anfragen werden im IKS-Bericht verdichtet.

Basis der jährlichen Berichterstattung ist eine Selbsteinschätzung der jeweiligen Fachbereiche zum IKS im Rahmen eines Self-Assessment.

Zu diesem Zweck erfolgt durch den IKS-Beauftragten eine strukturierte Abfrage der Fachbereiche zur aktuellen Situation mit Hilfe eines Fragenkatalogs. Die Fachbereiche bewerten dabei:

- die Aktualität ihrer Risiken und Kontrollen,
 - die Qualität der Kontrollvorgaben, -durchführung und -dokumentation,
 - die Angemessenheit, Funktionsfähigkeit und Wirksamkeit der Kontrollen
- und
- die Funktionalität der Regelungen, wie im Falle von Auffälligkeiten zu verfahren ist.

Der IKS-Prozess wurde 2016 erstmalig durchlaufen.

Compliance-Politik

Das im Jahr 2015 entwickelte Compliance Management-System der DEVK wurde im Jahr 2016 vollständig in den Regelbetrieb überführt. Die konzernweite Leitlinie sowie zugehörige Leitfäden regeln die Verfahrensabläufe und einzelne Zuständigkeiten für die durch die Compliance-Funktion wahrgenommenen Aufgaben.

Zu den Kernaufgaben von Compliance gehört die Beratung der Geschäftsleitung in Bezug auf die Einhaltung der für den Betrieb des Versicherungsgeschäfts geltenden Gesetze, Verordnungen und aufsichtsrechtlichen Anforderungen.

Die Wahrnehmung der Aufgaben der Frühwarnfunktion von Compliance wird durch konkrete Verteilung einzelner, zu beobachtender Rechtsgebiete an qualifizierte Mitarbeiter und die Veröffentlichung der Ergebnisse in einem regelmäßig erscheinenden Newsletter an alle Führungskräfte sichergestellt.

Im Geschäftsjahr 2016 wurde die Compliance-Risikoanalyse in enger Zusammenarbeit mit der Risikomanagementfunktion durchgeführt. Die im Rahmen der Risikoanalyse identifizierten Risiken wurden in einem Überwachungsplan aufgenommen und die daraufhin durchgeführte Überwachung dokumentiert.

Des Weiteren wurde im Berichtszeitraum ein Hinweisgebersystem (Whistleblower) für die Mitarbeiter der DEVK eingerichtet, in dem diese vertraulich tatsächliche oder mögliche Compliance-Verstöße melden können.

Die Compliance-Themen Vertriebs-Compliance, Beschwerdemanagement, IT-Sicherheit, Geldwäsche und Datenschutz werden durch dezentrale Compliance-Beauftragte betreut. Diese sind eigenverantwortlich für die Umsetzung wesentlicher Maßnahmen im eigenen Themengebiet zuständig, wobei sie fachlich bzw. methodisch an die Vorgaben und Weisungen der zentralen Compliance-Funktion gebunden sind.

Die dezentralen Compliance-Beauftragten informieren die zentrale Compliance-Funktion über alle relevanten Informationen regelmäßig und ad hoc.

Die zentrale Compliance-Funktion verfasst einen jährlichen Compliance-Gesamtbericht aller zentral und dezentral betreuten Compliance-Themen an den Vorstand und gegebenenfalls den Aufsichtsrat zum Zwecke der Vermittlung eines konzernweiten Bildes über den aktuellen Umsetzungsstand zu Compliance.

In einem jährlichen Compliance-Plan werden sämtliche Tätigkeiten der Compliance-Funktion aufgeführt und systematisch abgearbeitet.

Das Compliance Management-System der DEVK wird durch die Mitarbeiter der Funktion laufend auf Wirksamkeit überprüft.

Durch Einrichten des mehrfach jährlich tagenden Compliance Boards für den fachübergreifenden Austausch von Compliance-relevanten Sachverhalten wird die Umsetzung von Compliance gruppenweit analysiert und kontinuierlich verbessert. Dies soll ein frühzeitiges Erkennen von Compliance-Risiken und eine hohe Qualität bei der Entwicklung der Maßnahmen zur Verringerung dieser Risiken gewährleisten.

B.5 Funktion der Internen Revision

Die Einrichtung einer wirksamen Internen Revision liegt in der Verantwortung der Vorstände und dient der Überprüfung der Ordnungsmäßigkeit aller wesentlichen Geschäftsaktivitäten des Unternehmens.

Die Ziele und Aufgaben der Internen Revision sind durch das internationale Regelwerk der beruflichen Praxis der Internen Revision, die Revisionsstandards des Deutschen Instituts für Interne Revision e.V. sowie das Solvency II-Regelwerk festgelegt. Demnach erbringt die Interne Revision unabhängige Prüfungs- und Beratungsleistungen.

Die Interne Revision prüft die Angemessenheit und Wirksamkeit des Internen Kontrollsystems und aller anderen Elemente des Governance-Systems. Die Prüfungen richten sich auf die Effektivität und Effizienz von Prozessen und Kontrollen, die Einhaltung von Vorgaben, die Angemessenheit des Berichtswesens und die Verfügbarkeit und Verlässlichkeit der IT-Systeme. Hierzu gehören Prüfungen der Qualität, Sicherheit, Ordnungsmäßigkeit, Zweckmäßigkeit, Wirtschaftlichkeit und Funktionalität der Prozesse und Kontrollen in der gesamten Geschäftsorganisation.

Daneben erbringt die Interne Revision Beratungsleistungen. Diese sind darauf gerichtet, bei konkreten Aufgabenstellungen die verantwortlichen Bereiche zu unterstützen, um die Umsetzung der Unternehmensziele, die Erreichung von Projektzielen oder die Gestaltung von Prozessen zu verbessern. Die Grundsätze der Objektivität und Unabhängigkeit werden beachtet, so dass die Prüffähigkeit in diesen Bereichen nicht beeinflusst wird. Insbesondere operative Aufgaben werden von der Internen Revision aus diesem Grund auch nicht übernommen.

Die Interne Revision erstellt jährlich einen nach fachlichen und risikoorientierten Gesichtspunkten umfassenden Prüfungsplan und reicht diesen zur Beschlussfassung durch den Vorstand ein.

Der Internen Revision ist ein freier und uneingeschränkter Zugang zu Personen, Informationen und Vermögensgegenständen der Organisation eingeräumt. Den Mitarbeitern der Internen Revision stehen umfassende und uneingeschränkte Auskunfts-, Vorlage-, Einsichts- und Prüfrechte zu. Darüber hinaus berichten alle Organisationseinheiten der Internen Revision unverzüglich wesentliche Mängel, finanzielle Schäden oder Verdachtsfälle auf Unregelmäßigkeiten. Entscheidungen und Beschlüsse des Vorstands, die für die Erfüllung der Revisionsfunktion von Bedeutung sind, werden dieser bekannt gegeben.

B.6 Versicherungsmathematische Funktion

Der verantwortliche Stelleninhaber erfüllt die in der Leitlinie zum Governance-System der DEVK beschriebenen Anforderungen.

Die Versicherungsmathematische Funktion ist verantwortlich für die nachstehenden Aufgaben im Einklang mit Artikel 48 der Solvency II-Rahmenrichtlinie:

- Koordination der Berechnung der versicherungstechnischen Rückstellungen und der Risikomarge,
- Sicherstellung von angemessenen Methoden, Modellen und Annahmen zur Bewertung der versicherungstechnischen Rückstellungen,
- Bewertung der Qualität der Daten, die bei der Ermittlung der versicherungstechnischen Rückstellungen verwendet wurde,
- Ermittlung bester Schätzwerte unter Berücksichtigung von Erfahrungswerten,
- Kontrolle der Berechnungen und Überprüfung von verwendeten Vereinfachungen bzgl. der versicherungstechnischen Rückstellungen, der Risikomarge und den verwendeten Cashflows,
- Bestätigung der Einhaltung der Rahmenrichtlinie bei der Berechnung der versicherungstechnischen Rückstellungen,
- jährlicher Bericht an den Vorstand,

und

- Beratung des Risikomanagements zu aktuariellen Themen.

Die Versicherungsmathematische Funktion ist jeweils organisatorisch von der Berechnung der versicherungstechnischen Rückstellungen und der Tarifierung so getrennt, dass keine Interessenkonflikte eintreten können.

Die Versicherungsmathematische Funktion ist in allen für die Solvency II-Berichterstattung relevanten Gremien eingebunden und steht im regelmäßigen Austausch mit der Risikomanagementfunktion.

B.7 Outsourcing

Die DEVK Allgemeine Versicherungs-AG hat in ihrer Leitlinie Outsourcing Prozesse und Verfahren definiert, wie Ausgliederungen bzw. wichtige Ausgliederungen betrachtet werden. Hierbei orientiert sich die DEVK Allgemeine Versicherungs-AG am Rundschreiben 2/2017 (VA) – Mindestanforderungen an die Geschäftsorganisation von Versicherungsunternehmen (MaGo) der BaFin. Zusätzlich hat die DEVK Allgemeine Versicherungs-AG einen Kriterienkatalog entwickelt

mittels dem das Vorliegen einer kritischen oder wichtigen operativen Funktion oder Tätigkeit überprüft wird.

Solvency II fordert von den Versicherungsunternehmen einen stringenten Prozess bzgl. der Ausgliederungsentscheidungen. Die einzelnen Prozessschritte sind transparent darzustellen und zu dokumentieren. Der Ausgliederungsprozess beinhaltet fünf Prozessschritte:

1. Outsourcingentscheidung
2. Due Dilligence und Risikoanalyse
3. Vertrags- und Anzeigewesen
4. Steuerung und Überwachung
5. Beendigung

Zu Beginn einer Ausgliederung aber auch zur laufenden Überprüfung der Outsourcingentscheidung werden die kritischen Erfolgsfaktoren einer Ausgliederung überprüft. Bei der Auswahl eines Dienstleisters, dem wichtige operative Funktionen oder Tätigkeiten übertragen werden, wird eine detaillierte Sorgfaltsprüfung sichergestellt. Zudem wird vor jeder Outsourcingentscheidung eine Risikoanalyse durchgeführt und dokumentiert. Von den Dienstleistern übernommene Tätigkeiten werden vertraglich festgelegt. Die Anforderungen an den Vertrag definiert die Leitlinie Outsourcing. Bei ausgegliederten Tätigkeiten bleibt die DEVK Allgemeine Versicherungs-AG für die Funktion oder Tätigkeit voll verantwortlich. Daher ist die Steuerung und Überwachung der Qualität der ausgegliederten Tätigkeit elementar. Hierzu werden die ausgegliederten Tätigkeiten in das Interne Kontrollsystem integriert. Auch nach Beendigung der Zusammenarbeit mit einem Dienstleister wird bei ausgegliederten Tätigkeiten die Kontinuität und Qualität der Dienstleistung sichergestellt. Unter Beendigung wird sowohl die beabsichtigte als auch unbeabsichtigte Beendigung einer Ausgliederung verstanden.

Im Zuge der letzten Outsourcinginventur wurde keine Tätigkeit als wichtige bzw. kritische Ausgliederung eingestuft.

B.8 Sonstige Angaben

Es liegen keine anderen wesentlichen Informationen über das Governance-System vor.

C Risikoprofil

Die DEVK Allgemeine Versicherungs-AG verwendet die Risikokategorien der Mindestanforderungen an die Geschäftsorganisation (MaGo).

Stresstests und Sensitivitätsanalysen

Die DEVK Allgemeine Versicherungs-AG führt im ORSA eine Sensitivitätsrechnung durch, bei der ermittelt wird, welche Einzelrisiken den höchsten Einfluss auf das Gesamt-SCR (vor Risikominderung und latenten Steuern) haben. Dabei wird jedes Subrisiko, z. B. das Zinsänderungsrisiko, um 10 % erhöht und somit die Veränderung auf das Gesamt-SCR bestimmt.

Die DEVK Allgemeine Versicherungs-AG analysiert zudem im Reversestresstest für jedes in den nachfolgenden Kapiteln genannte Einzelrisiko, in welcher Höhe sich dieses Risiko unter Berücksichtigung der Abhängigkeiten zu den anderen Risiken erhöhen müsste, damit alle Eigenmittel aufgebraucht wären. Dieser so ermittelte Betrag wird dann z. B. mit Volumenmaßen verglichen (z. B. Marktwert der Aktien für das Aktienrisiko), um so die Wahrscheinlichkeit eines solchen Ereignisses einzuschätzen. Die Analysen hierzu werden im ORSA beschrieben und der BaFin zur Verfügung gestellt.

Im ORSA-Bericht werden zudem Szenarien definiert und berechnet. Die Abstimmung hierzu erfolgt in Gremien (z. B. Fachkreis Solvency II) und in Diskussion mit dem Vorstand. Dieser verabschiedet die Szenarien sowie die berechnungsrelevanten Annahmen. Die Berechnung der Szenarien erfolgt über den Planungshorizont der DEVK. Es erfolgt ein Abgleich zwischen Plan- und Szenario-Pfad. Das Delta weist die Auswirkung des Schocks über den Planungshorizont aus. Im ORSA per 31. Dezember 2016 wurden z. B. die Umstrukturierung der Eurozone sowie eine Verschlechterung der Unternehmensratings um eine Ratingstufe betrachtet. Keines der betrachteten Szenarien hat eine Gefährdung des Unternehmens über den Planungshorizont gezeigt.

Darüber hinaus wird in Kapitel E.1.4 dieses Berichts eine Analyse des gestressten Kapitalplans ausgewiesen. Es wird das jeweils größte Risiko aus der Risikokapitalberechnung der Standardformel als ein Szenario betrachtet und so der mögliche Kapitalbedarf nach Eintritt ermittelt.

C.1 Versicherungstechnisches Risiko

Das versicherungstechnische Risiko der DEVK Allgemeine Versicherungs-AG setzt sich aus dem Prämienrisiko, dem Reserverisiko, dem Katastrophenrisiko und dem Stornorisiko zusammen.

Das Prämienrisiko besteht in der möglichen Abweichung der Schaden- und Kostenquote für das Geschäftsjahr von den geplanten Werten.

Das Reserverisiko besteht darin, dass die für die Vorjahre gebildeten versicherungstechnischen Rückstellungen für die zukünftigen Schadenzahlungen nicht ausreichend sein könnten.

Das Katastrophenrisiko besteht in dem Eintreten außergewöhnlicher Ereignisse bedingt durch Naturgefahren wie z. B. Stürme oder durch menschliches Eingreifen wie z. B. Terrorakte und den darauf in Folge entstehenden versicherungstechnischen Schäden.

Das Stornorisiko besteht darin, dass ein unerwartet hoher Anteil an Policen, die mit einem Gewinn in der Prognose enthalten sind, von Seite der Versicherungsnehmer gekündigt werden.

Die DEVK Allgemeine Versicherungs-AG betreibt Sach/Haftpflicht/Unfallversicherung für stark überwiegend private Versicherungsnehmer und wendet die Standardformel zur Bewertung dieser Risiken an.

C.2 Marktrisiko

Portfolioaufteilung

Aufteilung der Kapitalanlage nach Asset-Klassen (Buchwerte)

	2016		2015	
Zinstitel	1.536,8	78,5%	1.486,3	79,1%
Aktien/Beteiligungen	298,4	15,2%	280,2	14,9%
Immobilien	122,1	6,2%	112,6	6,0%
Summe	1.957,2	100,0%	1.879,1	100,0%

alle absoluten Werte in Mio. €

Zinsblock

Per 31. Dezember 2016 beträgt der Zinsblock der Gesellschaft 1,54 Mrd. €. Insgesamt 708,7 Mio. € sind als Inhaberpapiere (inkl. der reinen Rentenfonds) bei Zinsanstiegen abschreibungsgefährdet. Von diesen Inhaberpapieren hat die DEVK Allgemeine Versicherungs-AG gemäß § 341b HGB ein Volumen von 643,0 Mio. € dem Anlagevermögen gewidmet, da die Absicht besteht, diese Papiere bis zur Endfälligkeit zu halten und etwaige Kursschwankungen als vorübergehend eingeschätzt werden. Sollte sich insbesondere die zweite Einschätzung als nicht zutreffend erweisen, werden die notwendigen Abschreibungen zeitnah vorgenommen. Diese Kapitalanlagen weisen eine positive Bewertungsreserve in Höhe von 74,5 Mio. € aus. Darin enthalten sind stille Lasten in Höhe von 2,5 Mio. €. Die gesamten Bewertungsreserven des Zinsblocks liegen zum 31. Dezember 2016 bei 171,0 Mio. €. Die Auswirkung einer Renditeverschiebung um +/- 1 % bedeutet eine Wertveränderung von ca. -108,6 Mio. € bzw. 121,9 Mio. €.

Die Angabe der Auswirkung eines Zinsanstiegs um 1 % gibt nur ansatzweise einen Hinweis auf mögliche Auswirkungen auf die Ertragssituation der DEVK Allgemeine Versicherungs-AG. Grund ist, dass sich innerhalb eines Jahres – ceteris paribus – die Restlaufzeit des Portfolios verringert. Folglich sinkt die angegebene Wertänderung tendenziell ab. Außerdem ist der überwiegende Teil der Zinsanlagen in dem Anlagevermögen gewidmeten Inhaberschuldverschreibungen oder zu Nennwert bilanzierten Anleihen investiert. Hier führt ein Anstieg des Marktzinses aufgrund der Bilanzierungsvorschriften nicht zu Abschreibungen. Im Übrigen weisen die Wertpapiere aktuell hohe stille Reserven aus, die zunächst abgebaut würden. Ausnahme hiervon sind Wertverluste aufgrund von Bonitätsverschlechterungen, die sich bei den jeweiligen Emittenten ergeben können.

Aktienanlagen

Die Aktienanlagen der DEVK Allgemeine Versicherungs-AG sind schwerpunktmäßig am DAX 30 und EURO STOXX 50 ausgerichtet, sodass die Veränderung dieses Index auch die Wertänderung des Portfolios relativ exakt abbildet. Bei einer Marktveränderung von 20 % verändert sich der Wert des Aktienportfolios um etwa 48 Mio. €.

Der deutsche und der europäische Aktienindex haben sich im Jahr 2016 positiv entwickelt. Es wird mittelfristig weiterhin eine positive Entwicklung, allerdings unter zum Teil hohen Volatilitäten, erwartet.

Im Bereich der Aktienanlagen wird ein Wertsicherungskonzept zur Beschränkung von Kursrisiken eingesetzt. Sollte sich infolge der Ausweitung wirtschaftlicher Probleme die konjunkturelle Entwicklung deutlich verschlechtern, sind hierfür Handlungsoptionen vorhanden. Vor dem Hintergrund der unsicheren wirtschaftlichen Lage wurde die Aktienquote unterjährig aktiv gesteuert.

Dem Anlagevermögen gewidmete Aktien bzw. Aktienfonds weisen eine positive Bewertungsreserve in Höhe von 8,2 Mio. € aus. Darin sind keine stillen Lasten enthalten.

Immobilien

Am Bilanzstichtag waren 122,1 Mio. € in Liegenschaften investiert. Davon sind 107,5 Mio. € in indirekten Mandaten investiert, unter anderem über Spezialfonds in Büro- und anderen gewerblichen Immobilien. Auf den Direktbestand in Höhe von 14,6 Mio. € erfolgen pro Jahr planmäßige Abschreibungen in einem Volumen von ca. 0,2 Mio. €. In diesem Immobilienbestand sind zurzeit keine besonderen Risiken erkennbar.

Wesentliche Risiken

Die DEVK bewertet die Marktrisiken im aufsichtsrechtlichen Kontext mit der Standardformel. Dort werden die wesentlichen Risiken berücksichtigt und europaweit einheitlich quantifiziert. Die im Folgenden vorgenommene Risikokategorisierung orientiert sich an diesem Branchenstandard.

Zinsrisiko

Innerhalb der DEVK existieren Arbeitskreise zur Steuerung des Asset Liability Managements. Diese haben das Ziel, ein professionelles, ggf. sparten- bzw. unternehmensspezifisches Instrumentarium bereitzustellen, das die Entscheidungsträger in die Lage versetzt, Entscheidungen zur Gestaltung von Assets und Liabilities auf einer fundierten Informationsgrundlage zu treffen. Das Asset Liability Management unterstützt die zentralen Unternehmensziele mit einem besonderen Fokus auf

- die Sicherstellung der dauerhaften Erfüllbarkeit der eingegangenen Verpflichtungen,
- die Sicherstellung der kurz-, mittel- und langfristigen ausreichenden Kapitalausstattung

und

- der Unterstützung

durch Analysen zu Wechselwirkungen zwischen der Kapitalanlage und dem Produktportfolio und den Auswirkungen auf definierte Asset Liability Management-Kennzahlen für Entscheidung zur Kapitalanlagepolitik und Produktstrategie. Ferner unterstützt das Asset Liability Management die Risikomanagementfunktion der DEVK mit der Bereitstellung von Methoden und Fachexpertise zu den wechselseitigen Risiken von Assets und Liabilities.

Innerhalb des Zinsportfolios wird das Zinsänderungsrisiko über Durationsvorgaben je nach aktuellem Marktumfeld gesteuert. Im Asset Liability Management-Komitee werden die Durationskennzahlen der Assets und Liabilities berichtet und diskutiert. Über Sensitivitäten

wie bspw. dem Percentage Point Value wird dem unterschiedlichen Volumen zwischen Verpflichtungen und den Zinsanlagen in der Steuerung Rechnung getragen.

Aktienrisiko

Aktien liefern im historischen Vergleich eine höhere Rendite als festverzinsliche Anlagen, weswegen die DEVK im Rahmen der strategischen Asset Allokation einen gewissen Anteil der Kapitalanlagen in Aktien investiert. Die Qualität des Portfolios wird über eine separate Aktienstrategie vorgegeben, sodass vorwiegend in große deutsche und europäische Titel investiert wird. Die Exponierung kann kurzfristig durch Futureabsicherungen gesteuert werden.

Währungsrisiko

Durch die Volatilität der Wechselkurse, unterliegen Exposures in Fremdwährung entsprechenden Schwankungen. Angesichts der EU-Staatsschuldenkrise werden Währungsinvestitionen als wichtiger Diversifikationsbeitrag gesehen. Die Gesamtinvestition in den Nicht-Euro-Raum ist dabei nach oben beschränkt und unterliegt einer regelmäßigen Überwachung im Rahmen des internen Limittools.

Immobilienrisiko

Durch die Investition in Immobilienanlagen soll ein angemessener Wertzuwachs sowie dauerhafte Mieteinnahmen das Portfolio ergänzen. Der Anteil der Immobilienanlagen am Gesamtportfolio ist dabei durch die strategische Asset Allokation limitiert und wird regelmäßig überwacht. Weiterhin sind zur Risikoreduktion klare Standort- und Nutzungsvorgaben für direkte und indirekte Investitionen in einer Immobilienstrategie vorgegeben.

Konzentrationsrisiko

Kapitalanlagen werden gem. § 124 Abs. 1 Nr. 7 VAG in angemessener Weise gemischt und gestreut, sodass eine übermäßige Abhängigkeit von einem bestimmten Vermögenswert, einem Emittenten oder von einer bestimmten Unternehmensgruppe oder Region oder eine übermäßige Risikokonzentration im Portfolio insgesamt vermieden wird.

Risikomanagementprozess/Prudent Person Principle

Im Rahmen der Kapitalanlagen fordert das Prudent Person Principle unternehmerische Vorsicht für das Management von Anlagen und erweitert die bisherigen Anforderungen an das Kapitalanlagemanagement gem. BaFin-Rundschreiben 4/2011 und weiterer jeweils aktueller BaFin-Rundschreiben. Die DEVK trifft seit jeher jegliche Entscheidungen bzgl. der Kapitalanlagen bzw. der Herleitung der Anlagestrategie mit gebührender Sorgfalt und im Rahmen der dafür vorgesehenen etablierten Prozesse. Dabei ist es unerlässlich, dass sich das Anlagemanagement eine eigene, unabhängige Meinung über die zu tätigenden und die bestehenden Kapitalanlagen bildet.

Die verschiedenen Aspekte zum Management des Anlagerisikos, wie fachliche Anforderungen an die mit den Kapitalanlagen betrauten Mitarbeiter, unternehmenseigene Vorgaben der Risikosteuerung, Berichtspflichten und Bewertungsverfahren etc. finden sich in der Kapitalanlage-

strategie und den darin enthaltenen Teilstrategien sowie im Rahmen der Vollmachtvorgaben und der entsprechenden Arbeitsanweisungen und Vermerke (z. B. zur Europäischen Ratingverordnung) wieder. Die Vorgaben und Limite werden regelmäßig auf Aktualität und Angemessenheit überprüft.

Das Financial Risk Controlling (FRC; dezentrales Risikomanagement), das direkt an den Vorstand Kapitalanlagen angebunden ist, überwacht aus Risikogesichtspunkten die Einhaltung der Risiken aus den Kapitalanlagen.

Die Risiken aus Kapitalanlagen sind in den Risikomanagement-Prozess integriert. Sie sind ferner zentraler Bestandteil des Asset Liability Managements und werden auch in den Revisionsplan eingebunden. Das Management der Anlagerisiken findet auch durch mittelfristige Planungsrechnungen/Szenarien im ORSA Berücksichtigung.

Risikominderungsmaßnahmen

Derivate können zur Absicherung, Ertragsvermehrung oder Erwerbsvorbereitung dienen. Beim Einsatz sind die Sinnhaftigkeit und die Auswirkungen auf die Risikosituation durch den Bereich Kapitalanlagen zu prüfen. Derivative Finanzinstrumente werden nicht losgelöst, sondern nur in Verbindung mit den entsprechenden Kassaprodukten und der gesamten strategischen Zielsetzung eingesetzt.

Zur Absicherung von Kapitalanlagerisiken bestehen Ende 2016 folgende Maßnahmen:

- flexible Steuerung der Investitionsquote in den Spezialfonds insbesondere im Aktienbereich z. B. über Indexfutures und Volatilitätsfutures,
- Währungskongruente Refinanzierungen im Bereich der indirekten Immobilieninvestments,
- Hedging von Währungsrisiken über Forward-Kontrakte,
- Nutzung von Anleihevorkäufen

und

- Anpassung von Aktienrisiken über Optionsgeschäfte.

Gleichzeitig wird das Risiko, dass Gegenparteien ausfallen und damit offene Zahlungen nicht wie erwartet eintreffen, berücksichtigt. Die DEVK ist gegenüber diesem Risiko im Wesentlichen exponiert gegenüber Rückversicherungspartnern und Gegenparteien im Bereich der Kapitalanlagenderivate. Diesen Risiken wird durch angemessene Due-Diligence-Prozesse und der Verwendung von Ratingtools Rechnung getragen.

Sensitivitäten und Stresstests

Im Bereich der Marktrisiken werden diverse Szenarien und Stresstests, z. B. im Rahmen des jährlichen ORSA, für das Limittool oder ad hoc berechnet. Diese dienen der Unterstützung von geschäftspolitischen Entscheidungen, wie z. B. der Einführung neuer Produkte, der strategischen Asset Allocation oder Neuinvestitionen.

Asset Liability Management-Szenarien

Im Rahmen des regelmäßig stattfindenden Arbeitskreises Asset Liability Management werden verschiedene Sensitivitätsanalysen durchgeführt. Kapitalanlageseitig gehören dazu neben verschiedenen Liquiditätsanalysen. Eine Prognose der Kapitalanlageerträge sowie der passivseitigen Werte erfolgt regelmäßig.

Stresstest

Der BaFin-Stresstest ist mit Einführung von Solvency II zum 1. Januar 2016 entfallen. 2016 wurde unterjährig der Bestand der Kapitalanlagen intern weiterhin dem Stresstest auf Basis des BaFin-Rundschreibens 1/2004 (VA) unterzogen. Zum Bilanzstichtag 31. Dezember 2016 wurde ein eigener Stresstest durchgeführt. Der Stresstest überprüft, ob das Versicherungsunternehmen trotz einer eintretenden, anhaltenden Krisensituation auf den Kapitalmärkten in der Lage ist, die gegenüber den Versicherungsnehmern eingegangenen Verpflichtungen zu erfüllen. Der Stresstest simuliert eine kurzfristige, adverse Kapitalmarktveränderung und betrachtet die bilanziellen Auswirkungen für die Versicherungsunternehmen. Zielhorizont ist der nächste Bilanzstichtag. Es wird eine negative Entwicklung auf dem Aktienmarkt bei gleichbleibendem Rentenmarkt, ein gleichzeitiger „Crash“ auf dem Aktien- und Rentenmarkt sowie auf dem Aktien- und Immobilienmarkt unterstellt.

Alle Szenarien des Stresstests zeigen weiterhin eine signifikante bilanzielle Überdeckung der Kapitalanlagerisiken durch vorhandene Eigenmittel.

C.3 Kreditrisiko

Das Kreditrisiko quantifiziert die Marktwertverluste durch Bonitätsverschlechterungen oder Spreadausweitungen der Emittenten. Aufgrund des umfangreichen Zinsexposures der Versicherungen ist dieses Risiko sehr bedeutend, weswegen umfangreiche Anforderungen an das Portfoliomanagement hinsichtlich der Emittentenauswahl, z. B. in der Bondstrategie festgehalten sind. Hierzu zählen u. a. Ratingaufteilungen, Diversifikationsvorgaben und Anlagearten. Durch eine solche Ratingvorgabe (Ratingmatrix) erhält man ein klar strukturiertes Portfolio, in dem das Kreditrisiko überschaubar ist. Bei Bedarf kann zusätzlich eine Absicherung über entsprechende Kreditderivate erfolgen.

C.4 Liquiditätsrisiko

Das Liquiditätsrisiko ist das Risiko, dass Versicherungs- und Rückversicherungsunternehmen nicht in der Lage sind, Anlagen und andere Vermögenswerte zu realisieren, um ihren finanziellen Verpflichtungen bei Fälligkeit nachzukommen.

Liquiditätsrisiken werden anhand einer detaillierten mehrjährigen Kapitalanlageplanung gesteuert. Sollte sich zukünftig eine Liquiditätsunterdeckung ergeben, kann so frühzeitig gegengesteuert werden. Zur besseren Einschätzung der Liquiditätsrisiken werden auch Stressszenarien analog den Solvency II-Stressen durchgeführt und bewertet. Darüber hinaus werden die Kapitalanlagen in verschiedene Liquiditätsklassen eingeteilt. Vorgegebene Grenzwerte in Relation zum Kapitalanlagebestand dürfen dabei nicht unterschritten werden. Die Einhaltung der Grenzen wird regelmäßig überprüft. Im Planungszeitraum 2017 – 2021 zeigt sich dabei ohne Stresse keine Unterdeckung.

C.5 Operationelles Risiko

Das operationelle Risiko bezeichnet das Verlustrisiko, das sich aus der Unangemessenheit oder dem Versagen von internen Prozessen, Mitarbeitern oder Systemen oder durch externe Ereignisse ergibt. Das operationelle Risiko umfasst auch Rechtsrisiken. Es umfasst jedoch weder Reputationsrisiken noch Risiken, die sich aus strategischen Entscheidungen ergeben.

Die Arbeitsabläufe der DEVK erfolgen auf der Grundlage innerbetrieblicher Leitlinien. Das Risiko mitarbeiterbedingten Versagens wird durch Berechtigungs- und Vollmachtenregelungen sowie eine weitgehend maschinelle Unterstützung der Arbeitsabläufe begrenzt.

Das Management des operationellen Risikos erfolgt durch eine sorgfältige Ausgestaltung des Internen Kontrollsystems. Zur Sicherstellung der Funktionsfähigkeit sind zu den Risiken entsprechende Kontrollen eingerichtet. Die Funktionsfähigkeit der Kontrollen wird jährlich überwacht, Kontrollschwächen werden beurteilt und gegebenenfalls beseitigt. Die Ausgestaltung des Internen Kontrollsystems der DEVK orientiert sich am COSO⁵-Modell. Im Rahmen des Internen Kontrollsystem-Prozesses erfolgt eine Zuweisung klarer Zuständigkeiten für die regelmäßige Ermittlung, Dokumentation und Überwachung relevanter Exponierungen gegenüber dem Risiko.

Das Notfallmanagement (Business Continuity Management) ist Bestandteil des Internen Kontrollsystems. Es gewährleistet, dass die DEVK bei Unterbrechungen zeitkritischer Aktivitäten ihren Geschäftsbetrieb auf einem festgelegten Mindestniveau (Notbetrieb) fortsetzen kann und schnellstmöglich eine Wiederherstellung des Normalbetriebs erreicht. Zentraler Bestandteil des Notfallmanagements ist die Identifizierung der zeit- und geschäftskritischen Aktivitäten einschließlich der erforderlichen Ressourcen. Als kritische Aktivitäten werden all jene Aktivitäten bezeichnet, durch deren Ausfall eine Bestandsgefährdung der DEVK erfolgen kann. Die Analyse orientiert sich an den Szenarien gemäß dem Standard BS25999 bzw. dem BSI-Standard 100-4. Szenariospezifisch bestehen Notfallpläne, die einen definierten Notbetrieb gewährleisten und eine schnelle Rückkehr zum Normalbetrieb ermöglichen. Notfallübungen dienen der Prüfung der Wirksamkeit der Maßnahmen.

Auf der Grundlage der Anforderungen wurde ein IT-Service Continuity Plan mit folgenden Bestandteilen entwickelt:

- IT-Notfallhandbuch,
- Wiederanlaufpläne für alle geschäftskritischen Anwendungs-Services und Basisdienste und
- übergeordneter Wiederanlauf-Gesamtplan.

Die IT-Infrastruktur der DEVK ist redundant ausgelegt. Die beiden Rechenzentren sind über zwei getrennte Glasfaserleitungen miteinander verbunden.

Der IT-Service Continuity Plan wird regelmäßig getestet, um sicherzustellen, dass die IT-Systeme effektiv wiederhergestellt werden können.

Die IT-Security Strategie der DEVK nennt als Sicherheitsziele die Vertraulichkeit, Integrität und Verfügbarkeit von Daten, Anwendungen und der IT-Infrastruktur. Zentrale Elemente des IT-Sicherheitsmanagements der DEVK sind das Security Board und der IT-Sicherheitsbeauftragte. Das Security Board dient der strategischen Steuerung der Informationssicherheit der DEVK und

⁵ Committee of Sponsoring Organizations of the Treadway Commission.

der Vorbereitung sicherheitsrelevanter Entscheidungsvorlagen für den Vorstand. Der IT-Sicherheitsbeauftragte steuert den Security Management Prozess. Um ein gleichmäßiges und angemessenes Sicherheitsniveau zu erreichen, werden die IT-Sicherheitsmaßnahmen am Schutzbedarf und den Bedrohungen der Sicherheitsziele ausgerichtet. Die DEVK strebt im Hinblick auf das Gesetz zur Erhöhung der Sicherheit Informationstechnischer Systeme (IT-Sicherheitsgesetz) für den IT-Betrieb die Zertifizierungsreife nach ISO27001 auf Basis des IT-Grundschutzes nach BSI-Standard an.

Das Management von Kopfmonopolen und Schlüsselpositionen ist Bestandteil der Personalstrategie der DEVK. Im Rahmen der Personalplanung werden Kopfmonopole und Schlüsselpositionen regelmäßig erhoben. Zur Vermeidung von Kopfmonopolen wird Wissen auf mehrere Mitarbeiter verteilt. Dokumentationen unterstützen die Einarbeitung und Verteilung von Wissen. Dem demografischen Risiko begegnet die DEVK mit Maßnahmen zur Verbesserung der Arbeitgeberattraktivität. Hierzu zählen verstärktes Personalmarketing und flexible Arbeitszeitmodelle zur Verbesserung der Vereinbarkeit von Beruf und Familie. Ein aktives Gesundheitsmanagement wirkt dem Krankheitsrisiko der Mitarbeiter entgegen.

Die Sicherheit der Programme und der Datenhaltung sowie des laufenden Betriebs werden durch umfassende Zugangskontrollen und Schutzvorkehrungen gewährleistet.

Rechtliche Risiken sind Bestandteil der operationellen Risiken. Rechtsänderungsrisiken bezeichnen Risiken, die sich aufgrund einer Änderung des Rechtsumfelds einschließlich der aufsichtsbehördlichen Anforderungen ergeben. Zu den Folgen von Compliance-Risiken gehören rechtliche oder aufsichtsbehördliche Sanktionen und wesentliche finanzielle Verluste, die aus der Nichteinhaltung externer Anforderungen oder interner Vorgaben resultieren. Die DEVK hat ein Compliance Management-System etabliert, das die Einhaltung externer Anforderungen und interner Vorgaben gewährleistet.⁶

C.6 Andere wesentliche Risiken

Unter „andere wesentliche Risiken“ werden strategische Risiken, Reputationsrisiken und außerbilanzielle Risiken beschrieben.

Strategisches Risiko

Strategische Risiken ergeben sich aus strategischen Geschäftsentscheidungen. Zum strategischen Risiko zählt auch das Risiko, dass Geschäftsentscheidungen nicht einem geänderten Wirtschaftsumfeld angepasst werden. Zur Minimierung des strategischen Risikos wird die Strategie der DEVK jährlich überprüft und regelmäßig angepasst. Zur Steuerung des Unternehmens wird die Strategie operationalisiert und mittels Kennzahlen ständig überprüft.⁷

Der Vertriebswegemix in der Sachversicherung ist durch den demografischen Wandel und die Digitalisierung starken Veränderungen ausgesetzt. Der Kanal des Direktvertriebs gewinnt zunehmend an Bedeutung. Das strategische Risiko des „Geschäftsmodells Direktvertrieb“ besteht einerseits in verpassten Umsatzchancen und andererseits in möglichen Kannibalisierungseffekten gegenüber der Ausschließlichkeitsorganisation. Deshalb sieht die Vertriebsstrategie der DEVK vor, grundsätzlich über alle Vertriebswege gleiche Produkte zum gleichen Preis anzubieten. Die Vertriebsstrategie postuliert hierzu, dass sich die DEVK auf das mobile Nutzungsverhalten

⁶ Erläuterungen zur Compliance-Funktion finden sich in Kapitel B.4.

⁷ Siehe auch Kapitel B.3.1 für nähere Erläuterungen.

ten ihrer Kunden einstellt. Hierdurch werden Kannibalisierungseffekte weitgehend vermieden. Der zunehmenden Bedeutung des Internets als Informations- und Abschlussmedium wird in der Vertriebsstrategie dadurch Rechnung getragen, dass sich die DEVK zum Ziel gesetzt hat, in Vergleichsportalen an vorderer Stelle zu stehen.

Reputationsrisiko

Das Reputationsrisiko ist das Risiko, das sich aus einer möglichen Beschädigung des Rufs des Unternehmens infolge einer negativen Wahrnehmung in der Öffentlichkeit ergibt. Das Reputationsrisiko ist vielfach ein Folgerisiko aus anderen Risiken.

Zuständig für den Kontakt mit Medien ist die Presseabteilung der DEVK. Der Pressesprecher der DEVK vertritt das Unternehmen gegenüber den Medien in Abstimmung mit dem Vorstandsvorsitzenden. In einem Presseleitfaden wird der Umgang mit Presseanfragen (z. B. in Schadenfällen) und bei kritischer oder unkorrekter Berichterstattung (z. B. Umgang mit Gegendarstellungen) beschrieben.

Außerbilanzielles Risiko

Bei außerbilanziellen Risiken der DEVK handelt es sich um Geschäfte, die weder in der Handelsbilanz (im Sinne des § 285 Nr. 3 HGB) noch in der Solvenzbilanz enthalten sind. Die DEVK hat derzeit keine außerbilanziellen Risiken, die die Wesentlichkeitsgrenzen übersteigen, identifiziert.

C.7 Sonstige Angaben

Es liegen keine anderen wesentlichen Informationen über das Risikoprofil vor.

D Bewertung für Solvabilitätszwecke

Die Solvenzbilanz der DEVK Allgemeine Versicherungs-AG per 31. Dezember 2016 wurde als Marktwertbilanz nach den Prinzipien von Solvency II aufgestellt. Die Bewertungsmethoden sind in diesem Kapitel detailliert nach den einzelnen Kategorien beschrieben.

Die Solvenzbilanz stellt sich wie folgt dar:

	Aktiva	Solvency II 2016	HGB 2016
1	Immaterielle Vermögenswerte	-	24,4
2	Latente Steueransprüche	153,5	-
3	Überschuss bei den Altersversorgungsleistungen	-	-
4	Immobilien, Sachanlagen und Vorräte für den Eigenbedarf	5,9	5,9
5	Anlagen	2.068,5	1.817,5
	Immobilien (außer zur Eigennutzung)	14,6	14,6
	Anteile an verbundenen Unternehmen	170,2	136,1
	Aktien	102,5	74,5
	Anleihen	1.521,8	1.342,3
	Organismen für gemeinsame Anlagen	248,4	241,6
	Derivate	-	-
	Einlagen außer Zahlungsmitteläquivalente	-	-
	Sonstige Anlagen	11,1	8,4
6	Vermögenswerte für Index- und fondsgebundene Verträge	-	-
7	Darlehen und Hypotheken	154,4	139,7
8	Einforderbare Beträge aus Rückversicherungsverträgen	276,3	377,0
9	Depotforderungen	-	-
10	Forderungen ggü. Versicherungen und Vermittlern	15,0	11,2
11	Forderungen ggü. Rückversicherern	9,5	13,2
12	Forderungen (Handel, nicht Versicherung)	154,3	154,3
13	Eigene Anteile (direkt gehalten)	-	-
14	Fällige aber nicht eingezahlte Mittel	-	-
15	Zahlungsmittel und -mitteläquivalente	0,1	0,1
16	Sonstiges	2,7	26,0
	Gesamtsumme	2.840,0	2.569,3

alle Werte in Mio. €

	Passiva	Solvency II 2016	HGB 2016
1	Versicherungstechnische Rückstellungen	1.022,7	1.971,5
2	Eventualverbindlichkeiten	-	-
3	Andere Rückstellungen als versicherungstechnische Rückstellungen	1,0	1,1
4	Rentenzahlungsverpflichtungen	12,3	9,2
5	Depotverbindlichkeiten (aus dem in Rückdeckung gegebenen Versicherungsgeschäft)	59,4	59,4
6	Latente Steuerschulden	322,3	-
7	Derivate	0,5	0,3
8	Verbindlichkeiten ggü. Kreditinstituten	-	-
9	Finanzielle Verbindlichkeiten außer Verbindlichkeiten ggü. Kreditinstituten	-	-
10	Verbindlichkeiten ggü. Versicherungen und Vermittlern	80,9	80,9
11	Verbindlichkeiten ggü. Rückversicherern	5,5	5,6
12	Verbindlichkeiten (Handel, nicht Versicherung)	0,1	0,1
13	Nachrangige Verbindlichkeiten	-	-
14	Sonstige Verbindlichkeiten	98,1	99,1
	Verbindlichkeiten insgesamt	1.602,7	2.227,1
	<i>Aktiv über Passiv</i>	<i>1.237,3</i>	<i>342,2</i>
	Gesamtsumme	2.840,0	2.569,3

alle Werte in Mio. €

Die Bilanzierung und Bewertung der HGB-Bilanz erfolgt nach den Grundsätzen des Handelsgesetzbuchs. Für die Ermittlung der Solvency II-Bilanz stellen die Bewertungsgrundsätze der Delegierten Verordnung 2015/35 die Grundlage dar.

Die Angaben zu den einzelnen Bilanzpositionen erfolgen in Euro. Auf fremde Währungen lautende Kapitalanlagen werden per Devisenkassamittelkurs zum Jahresende in die Zeitwertermittlung einbezogen.

Die angegebenen Kurswerte der Kapitalanlagen enthalten den jeweiligen Kurswert und etwaig aufgelaufene Stückzinsen (Dirty Price).

Im Folgenden werden die Bewertungsunterschiede zwischen der HGB-Bilanz und der Solvency II-Bilanz je Bilanzposition erläutert.

D.1 Vermögenswerte

(1) Immaterielle Vermögenswerte

Handelsrechtlich werden immaterielle Vermögensgegenstände zu Anschaffungskosten bewertet und planmäßig abgeschrieben.

Nach Solvency II werden keine immaterielle Vermögensgegenstände angesetzt, da es sich hierbei im Wesentlichen um EDV-Software handelt, für die kein aktiver Markt besteht. Die Ansatzvoraussetzungen sind somit nicht erfüllt.

(2) Latente Steueransprüche

Aktive latente Steuerpositionen entstehen für temporäre Differenzen, die künftig zu einer Steuerentlastung führen werden. Dies geschieht, wenn der Solvency II-Wert eines Vermögensgegenstands den Steuerbilanzwert unterschreitet oder der Solvency II-Wert einer Schuld den Steuerbilanzwert überschreitet.

Die rechnerisch ermittelte Summe aktiver latenter Steuern (aus Bilanzposten und steuerlichen Verlustvorträgen) wird jedoch nur insoweit aktiviert, als die aktiven latenten Steuern als werthaltig qualifiziert werden können.

Von einer Werthaltigkeit aktiver latenter Steuern ist dann auszugehen, wenn es wahrscheinlich erscheint, dass das Unternehmen künftig in der Lage sein wird, ausreichend zu versteuerndes Einkommen zu generieren, um die rechnerisch zu erwartenden Steuerentlastungen auch als Steuerminderung geltend machen zu können.

Um die Werthaltigkeit nachzuweisen, wird eine Analyse auf Basis der HGB-Planung durchgeführt. Die Planung wird dabei um Positionen bereinigt, die in der Marktwertbilanz enthalten sind. Ergeben sich aus der Planung künftig Gewinne, die – unter Berücksichtigung der Mindestbesteuerung – zukünftig gegen einen Aktivüberhang latenter Steuern gegengerechnet werden können, so kann der Aktivüberhang angesetzt werden. Kann die Werthaltigkeit nicht nachgewiesen werden, werden die aktiven latenten Steuern entsprechend gekürzt.

(3) Überschuss bei den Altersversorgungsleistungen

Die DEVK Allgemeine Versicherungs-AG verfügte zum Bilanzstichtag nicht über einen Überschuss bei den Altersversorgungsleistungen.

(4) Immobilien, Sachanlagen und Vorräte für den Eigenbedarf

Sachanlagen werden nach HGB zu Anschaffungs- oder Herstellungskosten, vermindert um planmäßige Abschreibungen, bilanziert. Abschreibungen erfolgen nach der linearen Methode. Bei geringwertigen Anlagegütern, die dem Sammelposten zugeführt wurden, erfolgen Abschreibungen über fünf Jahre verteilt, jeweils beginnend mit dem Anschaffungsjahr. Andernfalls werden diese im Jahr der Anschaffung als Betriebsausgabe erfasst.

Der Ansatz der Sachanlagen in der Solvenzbilanz erfolgte analog zum HGB-Ansatz. Da die Sachanlagen wertmäßig von untergeordneter Bedeutung sind, erfolgt keine Neubewertung.

Es sind keine Immobilien für den Eigenbedarf vorhanden.

(5) Anlagen

Immobilien (außer zur Eigennutzung)

Für alle Investments in Immobilien werden regelmäßig im Intervall von fünf Jahren vollumfängliche Wertgutachten anhand des Ertragswertverfahrens erstellt. Der hier ermittelte Verkehrswert wird als Bewertungsmaßstab für die Solvenzbilanz angesetzt. Darüber hinaus werden diese Wertgutachten jährlich durch Wertfortschreibungsgutachten ergänzt. Sämtliche Gutachten werden durch externe, öffentlich bestellte und vereidigte Wertgutachter durchgeführt.

Unterschiede zu der Bewertung im Jahresabschluss ergeben sich daraus, dass zum einen die Immobilien anhand der fortgeführten Anschaffungskosten planmäßig über die Nutzungsdauer linear abgeschrieben werden und zum anderen aber auch aus anfallenden aktivierungsfähigen Aufwendungen, soweit diese keine Auswirkungen auf die Mieterträge und somit auf die Verkehrswerte haben.

Beteiligungen

Die Zeitwertermittlung der Solvenzbilanz für Anteile an verbundenen Unternehmen, Beteiligungen und Ausleihungen an Unternehmen, mit denen ein Beteiligungsverhältnis besteht, erfolgt gemäß den Grundsätzen von Solvency II. Dies impliziert eine Bewertung auf Basis der Adjusted Equity Methode. In manchen Fällen wird aufgrund nicht ausreichender Informationen auf Ertragswerte bzw. bei untergeordneten Beteiligungen auf Buchwerte übergegangen. Eine klare Abweichung zur Zeitwertermittlung in den Anhangangaben gem. RechVersV bilden hier die Beteiligungen an Versicherungs- bzw. Rückversicherungsunternehmen, welche für Solvency II gem. der Adjusted Equity-Methode auf Basis derer SII-Bilanz bewertet werden.

Aktien (außer Beteiligungen)

Sämtliche an Börsen gehandelte Aktien werden mit dem entsprechenden Kurs des Informationsdienstleisters Bloomberg zum Solvenzbilanzstichtag bewertet.

Kapitalanlagen, die dem Anlagevermögen zugeordnet sind, werden unter HGB mit dem gemilderten Niederstwertprinzip angesetzt. Kapitalanlagen, die dem Umlaufvermögen zugeordnet sind, werden nach dem strengen Niederstwertprinzip ausgewiesen. Etwaige Zuschreibungen, die sich aus der Werterholung des Vermögensgegenstandes ergeben, werden maximal bis zur Höhe der Anschaffungskosten zugeschrieben.

Anleihen

Börsennotierte Wertpapiere werden in der Solvenzbilanz mit den maßgeblichen Handelskursen des Informationsdienstleisters Bloomberg angesetzt.

Die Marktwerte der Namensschuldverschreibungen und Schuldscheinforderungen sowie Darlehen werden auf Grundlage der risikolosen Zinsstrukturkurve zu marktüblichen Konditionen ermittelt. Dabei wird grundsätzlich die Euro-Swapkurve mit entsprechenden Spreadaufschlägen zugrunde gelegt. Der jeweilige Spread wird aktuellen Spreadanalysen von Banken entnommen und bildet somit eine marktgerechte Betrachtungsweise ab.

Die Zeitwerte der übrigen Ausleihungen und stillen Beteiligungen i. S. d. KWG (Eigenkapitalsurrogate) werden auf Basis eines Discounted Cashflow (DCF)-Verfahrens auf der Grundlage der risikolosen Zinsstrukturkurve (Euro-Swap) und eines Risikoaufschlags ermittelt.

Zusätzlich erfolgt zum Bilanzstichtag die Zeitwertermittlung einzelner komplexer Zinsstrukturen durch ein unabhängiges Finanzunternehmen. Diese zusätzliche Analyse dient bei komplexen strukturierten Produkten zur Verifizierung der von den Banken angegebenen Kurse.

Unabhängig von der Anlagekategorie erhalten Schuldner, bei denen Zahlungsausfälle angekündigt sind bzw. stattgefunden haben, einen individuellen Bewertungskurs pro Papier, der das stark erhöhte Ausfallrisiko berücksichtigt. Unter Umständen werden die erwarteten Zins- und Kapitalrückzahlungen in den Zahlungsplänen geändert. Diese Annahmen werden fortwährend reflektiert und bei Bedarf kurzfristig angepasst.

Kapitalanlagen, die dem Anlagevermögen zugeordnet werden, werden unter HGB mit dem gemilderten Niederstwertprinzip angesetzt. Kapitalanlagen, die dem Umlaufvermögen zugeordnet sind, werden nach dem strengen Niederstwertprinzip ausgewiesen. Etwaige Zuschreibungen, die sich aus der Werterholung des Vermögensgegenstandes ergeben, werden maximal bis zur Höhe der Anschaffungskosten zugeschrieben.

Investmentfonds

Die Investmentanteile werden zum Stichtag der Solvenzbilanz mit dem maßgeblichen Rücknahmepreis angegeben.

Der Ansatz der Investmentanteile erfolgt in der Handelsbilanz zu Anschaffungskosten oder niedrigeren Börsenkursen. Kapitalanlagen, die dem Anlagevermögen zugeordnet sind, werden mit dem gemilderten Niederstwertprinzip angesetzt. Kapitalanlagen, die dem Umlaufvermögen zugeordnet sind, werden nach dem strengen Niederstwertprinzip ausgewiesen. Etwaige Zuschreibungen, die sich aus der Werterholung des Vermögensgegenstands ergeben, werden maximal bis zur Höhe der Anschaffungskosten zugeschrieben.

Derivate

Gem. HGB haben z. B. Vorkäufe oder Zinsswaps keine Buchwerte und werden daher nicht bilanziert. In der Solvenzbilanz erfolgt für Derivate eine Bewertung zu Marktwerten und somit eine Umbewertung. Die Optionen werden mithilfe von Modellen nach Black-Scholes (europäische) oder Barone-Adesi (amerikanische) bewertet.

Die Bewertungsmethode für Vorkäufe basiert auf Kursen des Informationsdienstleisters Bloomberg und eigenen Berechnungen auf Grundlage von Marktdaten.

Andere Kapitalanlagen

Die anderen Kapitalanlagen setzen sich v. a. aus Beteiligungen an Dachfonds zusammen. Diese werden anhand der aggregierten Net Asset Values der zugrunde liegenden Zielfonds bewertet.

(6) Vermögenswerte für Index- und fondsgebundene Verträge

Die DEVK Allgemeine Versicherungs-AG verfügte zum Bilanzstichtag nicht über Vermögenswerte für Index- und fondsgebundene Verträge.

(7) Darlehen und Hypotheken

Hypothekendarlehen/Immobilienfinanzierungen werden in der Solvenzbilanz anhand erwarteter Zahlungsströme unter Berücksichtigung einer am Bilanzstichtag tagesaktuellen risikolosen Zinsstrukturkurve bewertet. Dabei wird dem Ausfallrisiko anhand eines Spreads aufschlags auf die risikofreie Kurve für Bonitäts- und Objektrisiken Rechnung getragen.

Hypotheken- und Grundschuldforderungen sind im HGB-Abschluss zu Anschaffungskosten abzüglich einer möglichen Einzelwertberichtigung für das latente Ausfallrisiko bilanziert. Die kumulierte Amortisation wird laufzeitabhängig linear vereinnahmt.

(8) Einforderbare Beträge aus Rückversicherungsverträgen

Die Berechnung dieser Bilanzgröße erfolgt nach denselben Grundsätzen wie für die versicherungstechnischen Bruttorestellungen. Insbesondere wird dabei zur Diskontierung die dem Szenario entsprechende Zinsstrukturkurve verwendet, mit der auch die versicherungstechnischen Bruttorestellungen diskontiert werden. Dabei wird auch die zeitliche Differenz zwischen dem Erhalt der Beträge und den Auszahlungen an den Anspruchsteller berücksichtigt.

Das Ergebnis der Berechnung wird mit der individuellen Ausfallwahrscheinlichkeit der Gegenpartei und um den sich daraus ergebenden durchschnittlichen Verlust angepasst. Diese Adjustierung wird separat für jede einzelne Gegenpartei durchgeführt. Darüber hinaus werden die Anteile der Rückversicherer an den versicherungstechnischen Rückstellungen bei Verpflichtungen nach Art der Schadenversicherung (nAdSV) getrennt nach Prämien- und Schadenrückstellungen berechnet.

Für die Aufteilung der Anteile der Rückversicherung an versicherungstechnischen Rückstellungen wird auf das Kapitel D.2 verwiesen.

(9) Depotforderungen

Die DEVK Allgemeine Versicherungs-AG verfügte zum Bilanzstichtag nicht über Depotforderungen.

(10) Forderungen gegenüber Versicherungen und Vermittlern

Die Forderungen aus dem selbst abgeschlossenen Versicherungsgeschäft sind handelsrechtlich zu Nennwerten abzüglich Einzelwertberichtigungen und einer Pauschalwertberichtigung für das latente Ausfallrisiko bilanziert. Für die Bewertung in der Solvenzbilanz wurden die Buchwerte aus dem HGB-Abschluss verwendet.

Die Forderungen aus dem in Rückdeckung übernommenen Geschäft werden nach Solvency II den Forderungen gegenüber Versicherungen und Vermittlern zugeordnet. Diese ergeben sich auf Grundlage der Rückversicherungsverträge und werden nach HGB zum Nennwert abzüglich notwendiger Einzelwertberichtigungen angesetzt.

(11) Forderungen gegenüber Rückversicherern

Die Abrechnungsforderungen aus dem Rückversicherungsgeschäft ergeben sich auf Grundlage der Rückversicherungsverträge und werden nach HGB zum Nennwert abzüglich notwendiger Einzelwertberichtigungen angesetzt.

Die Forderungen aus dem in Rückdeckung übernommenen Geschäft werden nach Solvency II den Forderungen gegenüber Versicherungen und Vermittlern zugeordnet. Ansonsten erfolgte der Ansatz in der Solvenzbilanz analog zum HGB-Ansatz.

(12) Forderungen (Handel, nicht Versicherung)

Die sonstigen Forderungen werden sowohl nach HGB als auch nach Solvency II mit Nennwerten bewertet.

(13) Eigene Anteile (direkt gehalten)

Die DEVK Allgemeine Versicherungs-AG verfügte zum Bilanzstichtag nicht über eigene Anteile.

(14) Fällige aber nicht eingezahlte Mittel

Die DEVK Allgemeine Versicherungs-AG verfügte zum Bilanzstichtag nicht über fällige aber noch nicht eingezahlte Mittel.

(15) Zahlungsmittel und -mitteläquivalente

Zahlungsmittel und Zahlungsäquivalente werden nach HGB und Solvency II mit dem Nominalwert angesetzt.

(16) Sonstiges

Alle anderen Vermögensbestandteile werden (mit Ausnahme der Vorräte) zu Nennwerten bewertet. Die Vorräte wurden zu Anschaffungs- oder Herstellungskosten, vermindert um planmäßige Abschreibungen, bilanziert. Die Abschreibung erfolgt nach der linearen Methode.

Während nach HGB die ausstehenden Zinsforderungen in den sonstigen Vermögenswerten berücksichtigt sind, werden diese in Solvency II den Marktwerten der entsprechenden Zinstitel zugeordnet.

Bei der Bewertung der Namensschuldverschreibungen nach Solvency II wurde das Agio/Disagio bereits berücksichtigt. Ein separater Ansatz erfolgte nach Solvency II nicht.

D.2 Versicherungstechnische Rückstellungen

Die DEVK Allgemeine Versicherungs-AG betreibt SHUK-Geschäft (Schaden-, Haftpflicht-, Unfall- und Kfz-Versicherung).

In der folgenden Tabelle werden die versicherungstechnischen Rückstellungen aufgeteilt nach Sparten für Brutto in Mio. € per 31. Dezember 2016 dargestellt:

Sparte	Schaden- rückstellung	Prämien- rückstellung	Rückstel- lungen gesamt	Risikomarge	Gesamt- rückstellung
Kfz Haftpflicht	712,9	-1,8	711,1	54,8	765,9
Kfz Sonstige	25,5	-11,8	13,7	20,2	33,8
Unfall	64,4	-20,1	44,3	9,5	53,7
Sach	56,7	-24,6	32,1	32,3	64,5
Transport	0,1	-0,3	-0,2	0,2	-0,1
Allgem. Haftpflicht	29,4	-29,4	-0,0	8,9	8,9
Kredit & Kaution	-	-	-	1,6	1,6
Assistance	-1,5	1,2	-0,3	0,5	0,2
Sonstige	9,6	5,1	14,7	2,3	17,0
Leben inkl. KH- und AH-Renten	53,5	-	53,5	0,1	53,6
Kranken nAdLV inkl. Unfall-Renten	23,2	-	23,2	0,3	23,5
Kranken nAdSV	0,1	-	0,1	0,0	0,1
Total	973,7	-81,7	892,0	130,7	1.022,7

alle Werte in Mio. €

Analog werden in der folgenden Tabelle die versicherungstechnischen Rückstellungen für die Entlastung aus Rückversicherung dargestellt:

Sparte	Schaden- rückstellung	Prämien- rückstellung	Gesamt- rückstellung
Kfz Haftpflicht	199,6	-6,7	192,9
Kfz Sonstige	4,9	-5,0	-0,1
Unfall	17,7	-6,2	11,5
Sach	16,8	-9,9	6,9
Transport	-	-	-
Allgem. Haftpflicht	7,9	-1,6	6,3
Kredit & Kaution	-	-	-
Assistance	-	-	-
Sonstige	-	-	-
Leben inkl. KH- und AH-Renten	47,0	-	47,0
Kranken nAdLV inkl. Unfall-Renten	11,7	-	11,7
Kranken nAdSV	0,1	-	0,1
Total	305,7	-29,4	276,3

alle Werte in Mio. €

In der folgenden Tabelle sind die versicherungstechnischen Rückstellungen nach den Solvency II-Kategorien in der Gegenüberstellung zu den HGB-Reserven für Brutto dargestellt:

	Bewertung Solvency II	Bewertung HGB
vt. Rückstellungen Nicht-Leben (ohne Kranken)		
Best Estimate Schadenrückstellungen	832,6	
Best Estimate Prämienrückstellungen	-61,6	
Risikomarge	120,8	
vt. Rückstellungen Gesamt	891,8	1.525,2
vt. Rückstellungen Kranken (nAdSV)		
Best Estimate Schadenrückstellungen	64,4	
Best Estimate Prämienrückstellungen	-20,1	
Risikomarge	9,5	
vt. Rückstellungen Gesamt	53,8	131,2
vt. Rückstellungen Kranken (nAdLV)		
Best Estimate Schadenrückstellungen	23,2	
Best Estimate Prämienrückstellungen	-	
Risikomarge	0,3	
vt. Rückstellungen Gesamt	23,5	29,0
vt. Rückstellungen Leben		
Best Estimate Schadenrückstellungen	53,5	
Best Estimate Prämienrückstellungen	-	
Risikomarge	-	
vt. Rückstellungen Gesamt	53,6	50,2
Gesamt		
Best Estimate Schadenrückstellungen	973,7	
Best Estimate Prämienrückstellungen	-81,7	
Risikomarge	130,6	
vt. Rückstellungen Gesamt	1.022,7	1.735,6

alle Werte in Mio. €

Analog werden in der folgenden Tabelle die versicherungstechnischen Rückstellungen für Entlastung aus Rückversicherung dargestellt:

	Bewertung Solvency II	Bewertung HGB
vt. Rückstellungen Nicht-Leben (ohne Kranken)		
Best Estimate Schadenrückstellungen	229,2	
Best Estimate Prämienrückstellungen	-23,2	
vt. Rückstellungen Gesamt	206,0	288,7
vt. Rückstellungen Kranken (nAdSV)		
Best Estimate Schadenrückstellungen	17,7	
Best Estimate Prämienrückstellungen	-6,2	
vt. Rückstellungen Gesamt	11,5	29,7
vt. Rückstellungen Kranken (nAdLV)		
Best Estimate Schadenrückstellungen	11,7	
Best Estimate Prämienrückstellungen	-	
vt. Rückstellungen Gesamt	11,7	14,3
vt. Rückstellungen Leben		
Best Estimate Schadenrückstellungen	47,0	
Best Estimate Prämienrückstellungen	-	
vt. Rückstellungen Gesamt	47,0	44,3
Gesamt		
Best Estimate Schadenrückstellungen	305,7	
Best Estimate Prämienrückstellungen	-29,4	
vt. Rückstellungen Gesamt	276,3	377,0

alle Werte in Mio. €

Die Bewertungsunterschiede in den versicherungstechnischen Rückstellungen ergaben sich aus den folgenden Faktoren:

- Die Beitragsüberträge in HGB als Äquivalent zu den Prämienrückstellungen in Solvency II grenzen auf die im Bilanzjahr gebuchte Prämie von der verdienten Prämie ab. Da das Erneuerungsdatum für praktisch alle Verträge der 1. Januar ist, spielte dies nur eine sehr untergeordnete Rolle. Nach den Vertragsgrenzen in Solvency II hingegen

wurde noch eine vollständige Jahresprämie für das nächste Jahr vereinnahmt und der zu erwartende Gewinn als negative Rückstellung bewertet.

- Die originären Aktenreserven nach HGB werden mit deutlicher Vorsicht in der Schadenbearbeitung gesetzt. Insbesondere löst jeder Schadenfall die Setzung einer Schadenreserve aus, während ein nicht unerheblicher Teil der gemeldeten Schäden ohne Schadenzahlung geschlossen werden kann.
- Die Best Estimate-Rückstellungen sind mit dem Zahlungsstrom bewertet und mit der risikofreien Zinskurve diskontiert worden, während die HGB-Rückstellungen mit den Nominalwerten ausgewiesen wurden.
- Die versicherungstechnischen Rückstellungen nach Solvency II enthielten zusätzlich zu der Best Estimate-Schätzung die Risikomarge.

Die Versicherungsmathematische Funktion der DEVK Allgemeine Versicherungs-AG hat die Angemessenheit der versicherungstechnischen Rückstellungen geprüft und bestätigt.

Die DEVK Allgemeine Versicherungs-AG wendet keine Volatilitätsanpassung gemäß Artikel 77d der Richtlinie 2009/138/EG an.

Die DEVK Allgemeine Versicherungs-AG wendet keine Übergangsmaßnahme gemäß Artikel 308c und d der Richtlinie 2009/138/EG an.

D.2.1 Bester Schätzwert

D.2.1.1 Schadenrückstellungen

Für die Bestimmung der Schadenrückstellungen werden angemessene homogene Risikogruppen gebildet, die sich an dem Abwicklungsverhalten der Segmente orientieren.

Die Schadenrückstellungen werden auf Basis der Abwicklungsdreiecke für Schadenzahlungen und Schadenaufwände inklusive externer Schadenregulierungskosten bestimmt. Dabei werden anerkannte statistische Verfahren wie Chain-Ladder, additiver Schadenquotenzuwachs und Bornhuetter-Ferguson angewendet. Es ist möglich, dass in einer homogenen Risikogruppe mehrere Methoden verwendet werden, und sich die gewählte Methode per Anfalljahr unterscheidet (auch Mischungen von Methoden sind möglich). Die Wahl der Methoden für die Schätzung der Schadenreserve berücksichtigt u. a. die Sparte, den Trend und die Entwicklungen im jeweiligen Anfalljahr.

Die grundsätzliche Annahme besteht darin, dass die historisch beobachtete Schadenabwicklung Aufschluss über die zukünftige Schadenabwicklung gibt. Bei der Anwendung der Verfahren wird insbesondere geprüft, ob in der Abwicklung der Schäden Strukturbrüche oder Trends auftreten. Etwaige Auffälligkeiten, wie z. B. auch Ausreißer, werden so in der Projektionsrechnung berücksichtigt, dass die Best Estimates der erwarteten zukünftigen Entwicklung entsprechen.

Für lang abwickelnde Sparten wird eine Betrachtung für die Entwicklung jenseits des Beobachtungszeitraumes angestellt, d. h. es wird eine Schätzung für den Tail, der sich nicht aus dem Schadendreieck ergibt, vorgenommen. Für die Schätzung dieses Tailfaktors wird eine Kurvenregression (Auswahl zwischen Invers Power, Power, Exponential und Weibull) auf Basis der Chain-Ladder-Faktoren im Beobachtungszeitraum vorgenommen und in den nicht beobachteten Zeitraum extrapoliert.

Um die Angemessenheit der gewählten Methoden zu beurteilen, wird pro Risikogruppe ein sogenanntes Backtesting (Rückwärtsanalyse) vorgenommen. Dabei erfolgt ein Abgleich zwischen den erwarteten („expected“) und tatsächlich eingetretenen („actual“) Aufwänden.

Bei der Berechnung werden mögliche Varianten auch auf ihre Auswirkung geprüft, um so die Robustheit der Ergebnisse zu validieren, und besondere Effekte, die in einer Methode nicht sichtbar werden, zu berücksichtigen.

Für die Berechnung der Netto Best Estimates werden die Schadenzahlungen und -rückstellungen der Rückversicherung von den Bruttowerten abgezogen, und anschließend eine Berechnung auf Basis der Nettodreiecke analog zu den Bruttodreiecken durchgeführt.

Für die Rentenzahlungen wird zwischen den bereits eingetretenen Rentenansprüchen und den noch nicht gemeldeten Rentenansprüchen unterschieden. Die bereits eingetretenen Rentenansprüche werden nach Art der Lebensversicherung bewertet, d. h. unter Berücksichtigung der entsprechenden Sterbetafeln, des Rechnungszinsfußes und der Kosten.

Für die internen Schadenregulierungskosten wird das Paid-to-Paid-Verfahren angewendet, wobei etwaige einseitige Inflationseffekte für die Leistungen berücksichtigt werden. Die internen Schadenregulierungskosten werden auf Bruttodaten ermittelt, und in gleicher Höhe für Brutto und Netto angewendet.

Aus dem verwendeten Chain-Ladder-Verfahren lassen sich pro Risikogruppe Abwicklungs- bzw. Auszahlungsmuster ableiten, mit denen sich die (erwarteten) Zahlungen prognostizieren lassen. Nach Diskontierung mit der risikolosen Zinsstrukturkurve, die von der Aufsicht zur Verfügung gestellt wird, erhält man die für Solvency II relevanten Best Estimate-Schadenrückstellungen.

Für die Altjahre vor 1996, für die nicht die vollständigen Abwicklungsdreiecke der Rückversicherung vorhanden sind, wird der Faktor der ermittelten Nettorückstellungen zu den Bruttorückstellungen berechnet, und dieses Verhältnis für die unbekanntenen Jahre angewendet. Dabei wird der berechnete Faktor mit der Rückversicherungsabteilung besprochen, und etwaige notwendige Anpassungen aufgrund der Veränderung der Rückversicherungsordnung an diesem Faktor vorgenommen.

D.2.1.2 Prämienrückstellungen

Für die Prämienrückstellungen werden die Bestands- und Neugeschäftsprämien der Planung entnommen, wobei die Konsistenz zu den Größen des Vorjahres geprüft wird.

Für die Prämien wird auf Basis der Zahlweise ermittelt, zu welchen Zeitpunkten die zukünftigen Prämienzahlungen erfolgen werden, d. h. in welchen Quartalen die Prämienzahlungen zu erwarten sind. Bereits erfolgte Prämienzahlungen werden für die Bestimmung der Schadenregulierungs-, Verwaltungs- und Akquisitionskosten berücksichtigt, nicht jedoch bei der Berechnung der Cashflows aus den Prämien.

Die Höhe der Verwaltungs- und Akquisitionskosten wird ebenfalls der Planung entnommen, wobei die Zuordnung auf Spartenebene erfolgt. Für die Akquisitionskosten wird zwischen Bestands- und Neupolicen entsprechend unterschieden. Für die Nettoberechnung wird die Entlastung der Kosten aus Rückversicherungs-Provisionen berücksichtigt.

Die erwarteten Schadenkosten werden mit den Schadenquoten, die sich aus der Berechnung der Schadenrückstellungen ergeben, bestimmt, wobei mit der jeweiligen Sparte abgestimmt wird, inwieweit Modifikationen für die zu erwartende Entwicklung zu berücksichtigen sind.

Für die Vertragsgrenzen wird angenommen, dass alle Policen mit Beginn- oder Erneuerungsdatum für den Stichtag plus 1 vertraglich gebunden sind, und das Ergebnis aus den Prämien dieser Policen zu berücksichtigen ist. Da das Bestandsgeschäft grundsätzlich den Beginn 1. Januar hat und auch große Teile des Neugeschäfts zum 1. Januar akquiriert werden, wird diese Annahme als im Wesentlichen korrekt angenommen.

Bei der Berechnung wird zusätzlich berücksichtigt, dass Policen einseitig durch den Versicherungsnehmer vor Ablauf der Police beendet werden kann (z. B. Fahrzeugwechsel oder Wegfall des Risikos). Grundlage für die Berechnung ist die Auswertung des Anteils solcher vorzeitigen Vertragsbeendigung am Gesamtbestand segmentiert nach den Sparten.

D.2.1.3 Rentenrückstellungen

Die sogenannten HUK-Renten in Leistungsphase werden für folgende Sparten nach Art der Leben berechnet:

- Haftpflicht bzw. Berufshaftpflichtversicherungen,
 - Kfz-Versicherungen,
 - Unfallversicherungen
- und
- Kfz-Unfallversicherungen.

Eine weitere Klasse von Verträgen aus dem Schadenbereich, die hiervon betroffen sind, sind die sogenannten Kinder-Unfallversicherungen in Beitragsfreistellung. Dies sind Unfallversicherungen bei denen die versicherte Person ein Kind ist. Sterben nun die Versicherungsnehmer bzw. die Beitragszahler (in der Regel die Eltern), wird der Vertrag bis zum Ablauf des Jahres in dem das Kind das 18. Lebensjahr vollendet fortgeführt und beitragsfrei gestellt.

Für die Berechnung der Best Estimate-Rückstellung für die HUK-Renten müssen nur die garantierten Verpflichtungen ermittelt werden, da einerseits keine Überschussbeteiligung erfolgt sowie andererseits die Tarife keinerlei Optionen und Garantien besitzen.

Da der Bestand der sich in der Leistung befindlichen HUK-Renten zu gering zur Herleitung eigener Annahmen ist, werden als Grundlage die HUR-Sterbetafeln des DAV herangezogen.

Für die Kosten werden die Personalkosten, die im Schadenbereich und im Lebensbereich für die HUK-Renten anfallen, ermittelt, und diese Kosten um den Verwaltungskostenanteil erhöht. Letzterer basiert auf dem unternehmensweiten Umschlüsselungsverfahren für Verwaltungskosten.

Bei den Kinder-Unfallversicherungen hat die Sterblichkeit aufgrund des niedrigen Alters nahezu keine Bedeutung, weshalb bei Berechnung der Best Estimate-Rückstellung vereinfachend keine Sterblichkeit angesetzt wird. Dies ist konform zu den derzeit getätigten Berechnungen unter HGB.

Die Erzeugung der Cashflows für die HUK-Renten erfolgt zunächst Brutto, eine Berücksichtigung der Rückversicherung erfolgt durch das Verhältnis Netto zu Brutto der HGB-Werte.

D.2.2 Risikomarge

Für die Risikomarge wird im ersten Schritt das SCR aus nicht-hedgebaren Risiken (versicherungstechnisches Risiko, Ausfallrisiko und operationelles Risiko) berechnet, und dieses anhand der projizierten Entwicklung der nicht-negativen Best Estimates hochgerechnet und mit der risikolosen Zinsstrukturkurve diskontiert. Die Risikomarge entspricht dann 6 % der Summe aller diskontierten SCRs.

D.2.3 Einschlägige Annahmen zu künftigen Maßnahmen des Managements

Für die DEVK Allgemeine Versicherungs-AG sind Maßnahmen des Managements bei der Berechnung der versicherungstechnischen Rückstellungen nicht relevant.

D.2.4 Einschlägige Annahmen zum Verhalten der Versicherungsnehmer

Für die DEVK Allgemeine Versicherungs-AG sind Annahmen zum Verhalten der Versicherungsnehmer bei der Berechnung der versicherungstechnischen Rückstellungen nicht relevant.

D.3 Sonstige Verbindlichkeiten

(1) Versicherungstechnische Rückstellungen

Siehe Kapitel D.2.

(2) Eventualverbindlichkeiten

Die DEVK Allgemeine Versicherungs-AG hat zum Bilanzstichtag keine bilanziellen Eventualverbindlichkeiten.

(3) Andere Rückstellungen als versicherungstechnische Rückstellungen

Die sonstigen Rückstellungen bemessen sich nach dem voraussichtlichen Bedarf und sind handelsrechtlich in der Höhe angesetzt, die nach kaufmännischer Beurteilung notwendig war.

Die Bildung von Aufwandsrückstellungen erfolgt nach Solvency II nicht. Ansonsten erfolgt der Ansatz in der Solvenzbilanz analog zum HGB-Ansatz.

(4) Rentenzahlungsverpflichtungen

Die Rentenzahlungsverpflichtungen umfassen bei der DEVK Allgemeine Versicherungs-AG Pensionen für Vorstandsmitglieder.

Die in der Handelsbilanz zu bildenden Rückstellungen für Leistungen wurden nach der Projected Unit Credit-Methode auf Basis der HEUBECK-Richttafeln 2005G berechnet. Die Diskontierung erfolgte zum Jahresabschluss 2016 mit einem Zinssatz von 4,00 %. Des Weiteren wurde eine Gehaltsdynamik von 1,95 % p. a. sowie eine Rentendynamik von max. 1,95 % p. a. angesetzt.

Für die Bewertung der Verpflichtungen unter Solvency II erfolgte die Berechnung nach der Projected Unit Credit-Methode mit einem Diskontierungszinssatz von 1,720 % im Basis-Szenario und 1,383 % bzw. 2,720 % in den beiden Zinsstressszenarien. Der Zinssatz für das Basis-Szenario ist dabei aus einem IAS-Ansatz abgeleitet, die Differenzen zwischen dem Basis-Szenario und den Stressszenarien entsprechen den entsprechenden Zinsdifferenzen für 21 Jahre Restlaufzeit der für Solvency II-Berechnungen zu verwendenden Zinsstrukturkurven (ohne Volatility Adjustment).

(5) Depotverbindlichkeiten (aus dem in Rückdeckung gegebenen Versicherungsgeschäft)

Die Depotverbindlichkeiten aus dem in Rückdeckung gegebenen Versicherungsgeschäft resultieren aus einer Rückversicherungsvereinbarung zur Bedeckung von Schaden- und Rentendeckungsrückstellungen und sind nach HGB mit den Erfüllungsbeträgen bewertet.

Der Ansatz in Solvency II erfolgte analog zum HGB-Ansatz.

(6) Latente Steuerschulden

Passive latente Steuerpositionen entstehen für zu versteuernde temporäre Differenzen, d. h. der Solvency II-Wert eines Vermögenswerts übersteigt den Steuerbilanzwert eines Wirtschaftsguts oder der Steuerbilanzwert einer Schuld übersteigt den Solvency II-Wert. Mithin liegen passive latente Steuerpositionen immer dann vor, wenn aus bilanzieller Sicht stille Reserven in der Solvency II-Bilanz gegenüber der Steuerbilanz aufgedeckt wurden.

Nachdem es sich bei den passiven latenten Steuern um Verbindlichkeiten gegenüber der Finanzverwaltung handelt, wurde die Werthaltigkeit dieser Schuldposition unterstellt.

(7) Derivate

Die Derivate werden nach HGB mit der Optionsprämie bilanziert.

Für Solvency II werden die Optionen mit Hilfe von Modellen nach Black-Scholes (europäische) oder Barone-Adesi (amerikanische) bewertet.

(8) Verbindlichkeiten gegenüber Kreditinstituten

Die DEVK Allgemeine Versicherungs-AG hat zum Bilanzstichtag keine Verbindlichkeiten gegenüber Kreditinstituten.

(9) Finanzielle Verbindlichkeiten außer Verbindlichkeiten gegenüber Kreditinstituten

Die DEVK Allgemeine Versicherungs-AG hat zum Bilanzstichtag keine finanziellen Verbindlichkeiten außer Verbindlichkeiten gegenüber Kreditinstituten.

(10) Verbindlichkeiten gegenüber Versicherungen und Vermittlern

Die Verbindlichkeiten aus dem selbst abgeschlossenen Versicherungsgeschäft sind nach HGB mit den Erfüllungsbeträgen bewertet.

Die Verbindlichkeiten aus dem in Rückdeckung übernommenen Geschäft werden nach Solvency II den Forderungen gegenüber Versicherungen und Vermittlern zugeordnet. Der Betrag ist jedoch nicht wesentlich. Ansonsten erfolgt der Ansatz in der Solvenzbilanz analog zum HGB-Ansatz.

(11) Verbindlichkeiten gegenüber Rückversicherern

Die Verbindlichkeiten gegenüber Rückversicherern ergaben sich auf der Grundlage der Rückversicherungsverträge und sind mit dem Erfüllungsbetrag angesetzt.

Die Verbindlichkeiten aus dem in Rückdeckung übernommenen Geschäft werden nach Solvency II den Forderungen gegenüber Versicherungen und Vermittlern zugeordnet. Der Betrag war jedoch nicht wesentlich. Ansonsten erfolgte der Ansatz in der Solvenzbilanz analog zum HGB-Ansatz.

(12) Verbindlichkeiten (Handel, nicht Versicherung)

Die Verbindlichkeiten aus Lieferung und Leistung bestehen aus noch nicht ausgeglichenen Abrechnungsforderungen von Lieferanten und Dienstleistern, die mit dem jeweiligen Nennwert der Rechnung in der Handelsbilanz bewertet wurden.

Der Ansatz nach Solvency II erfolgte analog zum HGB-Ansatz.

(13) Nachrangige Verbindlichkeiten

Die DEVK Allgemeine Versicherungs-AG hat zum Bilanzstichtag keine nachrangigen Verbindlichkeiten.

(14) Sonstige Verbindlichkeiten

Die anderen Verbindlichkeiten ergeben sich überwiegend aus Liquiditätsverrechnungen innerhalb der DEVK-Gruppe. Sowohl handelsrechtlich als auch nach Solvency II sind andere Verbindlichkeiten mit ihrem Erfüllungsbetrag angesetzt.

Bei der Bewertung der Namensschuldverschreibungen nach Solvency II wird das Agio/Disagio bereits berücksichtigt. Ein separater Ansatz erfolgt nach Solvency II nicht.

D.4 Alternative Bewertungsmethoden

Die Absätze 1 und 2 des Artikel 9 der DVO zu Solvency II sehen vor, dass Vermögenswerte und Verbindlichkeiten, sofern keine anderslautenden Vorschriften gelten, nach internationalen Rechnungslegungsstandards bewertet werden. Jedoch können gem. Absatz 4 Artikel 9 der gleichen Verordnung abweichende Methoden zur Bewertung verwendet werden.

Die Ermittlung der Marktwerte in der Solvenzbilanz erfolgt auf der Grundlage der HGB-Bilanz bzw. direkter Markt-/Modellbetrachtungen bei Kapitalanlagen.

Ansatz HGB

Gemäß aufsichtsrechtlicher Bestimmungen, werden die anderweitigen Bilanzpositionen, die nicht ausdrücklich einen Solvency II-Wert ausweisen, mit dem handelsrechtlichen Wert angesetzt. Dies geschieht ebenfalls aus Proportionalitätsgründen, da der Nutzen nicht durch den unangemessen hohen Aufwand gerechtfertigt würde.

Ansatz Markt-/Modellbetrachtungen bei Kapitalanlagen

Für die Kapitalanlagen wird eine positionsweise Ermittlung des Marktwerts durchgeführt. Für die Beteiligungen erfolgt dabei der Ansatz nach der Bewertungshierarchie

- notierte Marktpreise an aktiven Märkten,
- Adjusted Equity-Methode,
- alternative Bewertungsmethoden.

Hierbei wird auch die Wesentlichkeit einer Beteiligung berücksichtigt.

Die Absätze 1 und 2 des Artikel 9 der DVO zu Solvency II sehen vor, dass Vermögenswerte und Verbindlichkeiten, sofern keine anderslautenden Vorschriften gelten, nach internationalen Rechnungslegungsstandards bewertet werden. Jedoch können gem. Absatz 4 Artikel 9 der gleichen Verordnung abweichende Methoden zur Bewertung verwendet werden. Da die DEVK keine Bewertung nach IFRS vornimmt, werden die Marktwerte in der Solvenzbilanz auf Basis HGB bzw. direkter Markt-/Modellbetrachtungen bei Kapitalanlagen (um-)bewertet.

Bei der Anwendung alternativer Bewertungsmethoden kommen möglichst beobachtbare marktgestützte Inputfaktoren, wie z. B. Spreads und Volatilitäten, zur Anwendung. Diese werden regelmäßig überprüft und historisiert. Die Angemessenheit der eingesetzten Bewertungsmethoden wird laufend beurteilt. Reflektiert ein Wert nicht die aktuelle Marktlage, wird er überprüft und ggf. angepasst. Falls vorhanden, werden dabei auch Vergleichswerte herangezogen.

Für Details zu einzelnen Vermögensklassen sei auch auf die Ausführungen in D.1 verwiesen.

D.5 Sonstige Angaben

Es lagen für die DEVK Allgemeine Versicherungs-AG keine relevanten sonstigen Informationen vor.

E Kapitalmanagement

E.1 Eigenmittel

Ziele beim Management der Eigenmittel

Mit der Neuausrichtung der Berechnung der Kapitalanforderungen und der Verankerung des Marktwertprinzips in der Solvency II-Richtlinie, ist mit einer allgemein höheren Volatilität der Bedeckungssituation zu rechnen. In Verbindung mit der Anforderung, dass die Kapitalanforderungen jederzeit mit anrechnungsfähigen Eigenmitteln zu bedecken sind, ergibt sich ein ständiger Beobachtungsbedarf der Bedeckungssituation. Hierfür hat die DEVK einen geeigneten Kontrollprozess im Rahmen des Limitsystems implementiert. Das Limitsystem stellt sicher, dass ständig genügend Eigenmittel zur Bedeckung der Solvenz- und Mindestkapitalanforderungen vorhanden sind.

Anrechnungsgrenzen der Eigenmittel

Zur Bestimmung der anrechenbaren Eigenmittel sind neben der Eigenmitteligüte, zusätzlich quantitative Anforderungen an die Zusammensetzung der zur Bedeckung heranzuziehenden Eigenmittel, zu beachten. Dabei ist grundsätzlich zwischen Anforderungen im Zusammenhang mit der Bedeckung der Solvenzkapitalanforderung und Anforderungen im Zusammenhang mit der Bedeckung der Mindestkapitalanforderung zu unterscheiden.

Klasse	SCR-Bedeckung	MCR-Bedeckung
Tier 1	Min. 50%	Min. 80%
Tier 2	Max. 50%	Max. 20%
Tier 3	Max. 15%	keine

Gemäß § 91 VAG werden die gesamten Eigenmittel je nach Ausprägung bzw. Erfüllungsgrad der regulatorisch vorgegebenen Merkmale in drei unterschiedliche Klassen, sog. „Tiers“ unterteilt. Die Einstufung erfolgt gemäß den nachfolgenden Merkmalen (Mindestanforderungen):

- ständige Verfügbarkeit,
 - Nachrangigkeit
- und
- abhängig von Laufzeit.

Zusätzlich ist zu berücksichtigen, ob und inwieweit ein Eigenmittelbestandteil frei ist von Verpflichtungen oder Anreizen zur Rückzahlung des Nominalbetrags obligatorischen festen Kosten und sonstigen Belastungen.

Nach Tier-Klassen setzten sich die Eigenmittel wie folgt zusammen:

	2016
Eigenmittel Tier 1:	1.237,3
Eigenmittel Tier 2:	-
Eigenmittel Tier 3:	-

alle Werte in Mio. €

Es ergaben sich somit folgende anrechenbare Eigenmittel zur Bedeckung der Solvenzkapital- und Mindestkapitalanforderung:

	2016
Anrechenbare Eigenmittel SCR	1.237,3
Anrechenbare Eigenmittel MCR	1.237,3
	<i>alle Werte in Mio. €</i>

Zur Bedeckung der Solvenz- und Mindestkapitalanforderungen wurden die Tier 1-Eigenmittel vollständig angesetzt.

Aufstellung der Eigenmittel

Zum Stichtag setzten sich die anrechenbaren Eigenmittel zur Bedeckung der Solvenzkapitalanforderung gem. Solvency II der DEVK Allgemeine Versicherungs-AG wie folgt zusammen:

	2016
Grundkapital	195,0
Kapitalrücklagen (bzgl. Grundkapital)	44,7
Überschussfonds	-
Ausgleichsrücklage	997,6
Eigenmittel Solvency II	1.237,3
	<i>alle Werte in Mio. €</i>

Diese setzten sich zum Stichtag 31. Dezember 2016 aus dem Grundkapital, der Kapitalrücklage (bzgl. Grundkapital) und der Ausgleichsrücklage zusammen und ergaben in Summe 1.237,3 Mio. €.

Die enthaltene Ausgleichsrücklage setzte sich aus der Kapitalrücklage, der Gewinnrücklage sowie den vorgenommenen Umbewertungen von HGB zu Solvency II zusammen.

	Bewertung HGB	Umbewertung	Bewertung Solvency II
Kapitalrücklage	55,6		55,6
Verlustrücklage	-		-
Gewinnrücklage	46,9		46,9
Bilanzgewinn/-verlust	-		-
Kapitalanlagen		242,1	242,1
vt. Rückstellungen		712,9	712,9
Latente Steuern		-168,7	-168,7
Sonstige Aktiva		-125,1	-125,1
Sonstige Verbindlichkeiten		233,9	233,9
Summe Bewertungsdifferenzen		895,1	895,1
Ausgleichsrücklage	102,5	895,1	997,6
			<i>alle Werte in Mio. €</i>

Unterscheidung zu Eigenmitteln gem. Unternehmensabschluss

Das im Jahresabschluss der DEVK Allgemeine Versicherungs-AG ausgewiesene Eigenkapital in Höhe von 342,2 Mio. € setzte sich aus dem Grundkapital (195,0 Mio. €), der Kapitalrücklage (100,3 Mio. €) und der Gewinnrücklage/anderer Gewinnrücklagen (46,9 Mio. €) zusammen. Wie oben dargestellt ergab sich eine Abweichung zur Bewertung unter Solvency II aus den Umbewertungen.

Übergangsregelungen

Es wurden keine Übergangsmaßnahmen gem. Artikel 308b Absätze 9 und 10 der Richtlinie 2009/138/EG angewendet.

E.2 Solvenzkapitalanforderung und Mindestkapitalanforderung

E.2.1 Solvenzkapitalanforderung (SCR) und Mindestkapitalanforderung (MCR) zum Stichtag

Gesamt SCR und MCR

Das SCR der DEVK Allgemeine Versicherungs-AG betrug zum Stichtag 384,7 Mio. €, das MCR betrug zum Stichtag 151,9 Mio. €.⁸

	2016
Gesamt-SCR	384,7
Gesamt-MCR	151,9

alle Werte in Mio. €

Die Bedeckungsquoten – Quotient aus anrechenbaren Eigenmittel und SCR bzw. MCR – beziffern sich auf 321,6 % für die Bedeckung des SCR und auf 814,4 % für die Bedeckung des MCRs.

	2016
Bedeckungsquote SCR	321,6%
Bedeckungsquote MCR	814,4%

SCR je Risikomodul

Die Zusammensetzung der Gesamt-SCRs wird in der folgenden Tabelle in den Einzelkategorien netto dargestellt:

Risikokategorie	SCR 2016
Sterblichkeitsrisiko (Leben)	-
Langlebigkeitsrisiko (Leben)	0,3
Invaliditätsrisiko (Leben)	-
Stornorisiko (Leben)	-
Revisionsrisiko (Leben)	0,2
Kostenrisiko (Leben)	0,0
Kat-Risiko (Leben)	-
Diversifikation vt. Risiko	-0,1
vt. Risiko (Leben)	0,4
Sterblichkeitsr. (Kranken nAdLV)	-
Langlebigkeitsr. (Kranken nAdLV)	1,0
Invaliditätsrisiko (Kranken nAdLV)	-
Stornorisiko (Kranken nAdLV)	-
Revisionsrisiko (Kranken nAdLV)	-
Kostenrisiko (Kranken nAdLV)	0,1
Prämienrisiko (Kranken nAdSV)	24,2
Reserverisiko (Kranken nAdSV)	19,6
Stornorisiko (Kranken nAdSV)	5,6
Kat-Risiko (Kranken)	0,8
Diversifikation vt. Risiko	-12,1
vt. Risiko (Kranken)	39,2
Prämienrisiko (Sach)	197,8
Reserverisiko (Sach)	152,5
Stornorisiko (Sach)	22,8
Kat-Risiko (Sach)	108,1
Diversifikation vt. Risiko	-133,1
vt. Risiko (Sach)	348,1

⁸ Der endgültige Betrag der Solvabilitätskapitalanforderung unterliegt noch der aufsichtlichen Prüfung.

Risikokategorie	SCR 2016
Zinsrisiko	67,5
Spreadrisiko	108,0
Aktienrisiko	93,3
Konzentrationsrisiko	9,6
Immobilienrisiko	48,5
Währungsrisiko	41,0
Diversifikation Marktrisiko	-117,6
Marktrisiko	250,3
Ausfallrisiko Typ 1	10,9
Ausfallrisiko Typ 2	3,1
Diversifikation Ausfallrisiko	-0,6
Ausfallrisiko	13,4
Diversifikation Basisrisiko	-160,8
Basis-Risiko	490,6
Risikominderung lat. Steuern	-144,7
OP-Risiko	38,8
Gesamt-Risiko	384,7

alle Werte in Mio. €

Das größte Einzelrisiko der DEVK Allgemeine Versicherungs-AG stellte das versicherungstechnische Risiko (Sach) dar. Größtes Einzelrisiko hierbei war das Prämienrisiko mit 197,8 Mio. €. Das Prämienrisiko bedeutete im Schockszenario eine Erhöhung der Nettoschadenquote von 17,9 %. Das Reserverisiko bedeutete einen Abwicklungsverlust von 25,3 % der Netto-Best Estimate-Rückstellungen im Schockszenario. Der Diversifikationseffekt aus der Aggregation der Sparten betrug 21,5 %.

Die Unfallversicherung wurde in Solvency II in dem Untermodul Kranken-/Vorsorgeversicherung behandelt, daher wurde das versicherungstechnische Risiko der Unfallversicherung hier separat von der Sachversicherung ausgewiesen.

Darüber hinaus trug das Marktrisiko in großem Umfang zum Gesamt-SCR bei. Hierbei ist das Spreadrisiko mit 108,0 Mio. € das größte Einzelrisiko, das aus dem hohen Anleihenbestand der DEVK Allgemeine Versicherungs-AG resultiert.

Die Risikominderung aus latenten Steuern wurde basierend auf der Veränderung der latenten Steuern von einer Vor-Schock-Bilanz zu einer Bilanz nach einem SCR-Schock ermittelt. Ist die Risikominderung größer als ein eventueller Passivsaldo der latenten Steuern in der Solvenzbilanz, muss die Werthaltigkeit nachgewiesen werden. Dieser Nachweis wurde durch Fortschreibung der Planung zur Ermittlung der zukünftigen Gewinne aus Neugeschäft erbracht. Der Teil der Risikominderung, der nicht werthaltig ist, wurde nicht in der Solvenzkapitalberechnung angesetzt.

Es wurden keine Vereinfachungen gem. der Durchführungsverordnung Solvency II verwendet.

Als MCR wird stets die untere Schwelle des SCR's angesetzt, da in den bisherigen Berechnungen das lineare MCR stets unter dieser Schwelle lag.

E.2.2 Unternehmensspezifische Parameter (USP)

Die DEVK Allgemeine Versicherungs-AG hat keine USP für die Berechnungen in Säule 1 zertifiziert.

E.3 Verwendung des durationsbasierten Untermoduls Aktienrisiko bei der Berechnung der Solvenzkapitalanforderung

Bei der Berechnung der Solvenzkapitalanforderung wird kein durationsbasiertes Untermodul beim Aktienrisiko verwendet. Deutschland hat keinen Gebrauch von dieser Option gemacht.

E.4 Unterschiede zwischen Standardformel und etwa verwendeten internen Modellen

Es wird kein internes Modell angewendet.

E.5 Nichteinhaltung der Mindestkapitalanforderung und Nichteinhaltung der Solvenzkapitalanforderung

Aufgrund der Risiko- und Kapitalausstattung der DEVK Allgemeine Versicherungs-AG besteht kein erkennbares Risiko der Nichteinhaltung der Mindestkapital- und Solvenzkapitalanforderung.

E.6 Sonstige Angaben

Es lagen für die DEVK Allgemeine Versicherungs-AG keine relevanten sonstigen Informationen vor.

Anhang

Anhang I
S.02.01.02
Bilanz

		Solvabilität-II- Wert C0010
Vermögenswerte		
Immaterielle Vermögenswerte	R0030	
Latente Steueransprüche	R0040	153.511
Überschuss bei den Altersversorgungsleistungen	R0050	
Immobilien, Sachanlagen und Vorräte für den Eigenbedarf	R0060	5.900
Anlagen (außer Vermögenswerten für indexgebundene und fondsgebundene Verträge)	R0070	2.068.469
Immobilien (außer zur Eigennutzung)	R0080	14.550
Anteile an verbundenen Unternehmen, einschließlich Beteiligungen	R0090	170.150
Aktien	R0100	102.516
Aktien – notiert	R0110	102.516
Aktien – nicht notiert	R0120	
Anleihen	R0130	1.521.808
Staatsanleihen	R0140	190.351
Unternehmensanleihen	R0150	1.224.790
Strukturierte Schuldtitel	R0160	106.667
Besicherte Wertpapiere	R0170	
Organismen für gemeinsame Anlagen	R0180	248.356
Derivate	R0190	
Einlagen außer Zahlungsmitteläquivalenten	R0200	
Sonstige Anlagen	R0210	11.090
Vermögenswerte für index- und fondsgebundene Verträge	R0220	
Darlehen und Hypotheken	R0230	154.398
Policendarlehen	R0240	
Darlehen und Hypotheken an Privatpersonen	R0250	154.398
Sonstige Darlehen und Hypotheken	R0260	
Einforderbare Beträge aus Rückversicherungsverträgen von:	R0270	276.270
Nichtlebensversicherungen und nach Art der Nichtlebensversicherung betriebenen Krankenversicherungen	R0280	217.512
Nichtlebensversicherungen außer Krankenversicherungen	R0290	205.988
nach Art der Nichtlebensversicherung betriebenen Krankenversicherungen	R0300	11.524
Lebensversicherungen und nach Art der Lebensversicherung betriebenen Krankenversicherungen außer Krankenversicherungen und fonds- und indexgebundenen Versicherungen	R0310	58.758
nach Art der Lebensversicherung betriebenen Krankenversicherungen	R0320	11.724
Lebensversicherungen außer Krankenversicherungen und fonds- und indexgebundenen Versicherungen	R0330	47.034
Lebensversicherungen, fonds- und indexgebunden	R0340	
Depotforderungen	R0350	
Forderungen gegenüber Versicherungen und Vermittlern	R0360	14.948
Forderungen gegenüber Rückversicherern	R0370	9.478
Forderungen (Handel, nicht Versicherung)	R0380	154.279
Eigene Anteile (direkt gehalten)	R0390	
In Bezug auf Eigenmittelbestandteile fällige Beträge oder ursprünglich eingeforderte, aber noch nicht eingezahlte Mittel	R0400	
Zahlungsmittel und Zahlungsmitteläquivalente	R0410	55
Sonstige nicht an anderer Stelle ausgewiesene Vermögenswerte	R0420	2.685
Vermögenswerte insgesamt	R0500	2.839.992

		Solvabilität-II- Wert
Verbindlichkeiten		C0010
Versicherungstechnische Rückstellungen – Nichtlebensversicherung	R0510	945.647
Versicherungstechnische Rückstellungen – Nichtlebensversicherung (außer Krankenversicherung)	R0520	891.831
Versicherungstechnische Rückstellungen als Ganzes berechnet	R0530	
Bester Schätzwert	R0540	770.991
Risikomarge	R0550	120.839
Versicherungstechnische Rückstellungen – Krankenversicherung (nach Art der Nichtlebensversicherung)	R0560	53.817
Versicherungstechnische Rückstellungen als Ganzes berechnet	R0570	
Bester Schätzwert	R0580	44.327
Risikomarge	R0590	9.489
Versicherungstechnische Rückstellungen – Lebensversicherung (außer fonds- und indexgebundenen Versicherungen)	R0600	77.051
Versicherungstechnische Rückstellungen – Krankenversicherung (nach Art der Lebensversicherung)	R0610	23.468
Versicherungstechnische Rückstellungen als Ganzes berechnet	R0620	
Bester Schätzwert	R0630	23.208
Risikomarge	R0640	260
Versicherungstechnische Rückstellungen – Lebensversicherung (außer Krankenversicherungen und fonds- und indexgebundenen Versicherungen)	R0650	53.583
Versicherungstechnische Rückstellungen als Ganzes berechnet	R0660	
Bester Schätzwert	R0670	53.450
Risikomarge	R0680	133
Versicherungstechnische Rückstellungen – fonds- und indexgebundene Versicherungen	R0690	
Versicherungstechnische Rückstellungen als Ganzes berechnet	R0700	
Bester Schätzwert	R0710	
Risikomarge	R0720	
Eventualverbindlichkeiten	R0740	
Andere Rückstellungen als versicherungstechnische Rückstellungen	R0750	1.033
Rentenzahlungsverpflichtungen	R0760	12.264
Depotverbindlichkeiten	R0770	59.366
Latente Steuerschulden	R0780	322.260
Derivate	R0790	509
Verbindlichkeiten gegenüber Kreditinstituten	R0800	
Finanzielle Verbindlichkeiten außer Verbindlichkeiten gegenüber Kreditinstituten	R0810	
Verbindlichkeiten gegenüber Versicherungen und Vermittlern	R0820	80.940
Verbindlichkeiten gegenüber Rückversicherern	R0830	5.501
Verbindlichkeiten (Handel, nicht Versicherung)	R0840	55
Nachrangige Verbindlichkeiten	R0850	
Nicht in den Basiseigenmitteln aufgeführte nachrangige Verbindlichkeiten	R0860	
In den Basiseigenmitteln aufgeführte nachrangige Verbindlichkeiten	R0870	
Sonstige nicht an anderer Stelle ausgewiesene Verbindlichkeiten	R0880	98.078
Verbindlichkeiten insgesamt	R0900	1.602.704
Überschuss der Vermögenswerte über die Verbindlichkeiten	R1000	1.237.288

S.05.01.02

Prämien, Forderungen und Aufwendungen nach Geschäftsbereichen

		Geschäftsbereich für: Nichtlebensversicherungs- und Rückversicherungsverpflichtungen (Direktversicherungsgeschäft und in Rückdeckung übernommenes proportionales Geschäft)								
		Krankheitskostenversicherung	Einkommensersatzversicherung	Arbeitsunfallversicherung	Kraftfahrzeughaftpflichtversicherung	Sonstige Kraftfahrtversicherung	See-, Luftfahrt- und Transportversicherung	Feuer- und andere Sachversicherungen	Allgemeine Haftpflichtversicherung	Kredit- und Kautionsversicherung
		C0010	C0020	C0030	C0040	C0050	C0060	C0070	C0080	C0090
Gebuchte Prämien										
Brutto – Direktversicherungsgeschäft	R0110	1.035	105.863		508.580	310.415	840	236.674	86.379	358
Brutto – in Rückdeckung übernommenes proportionales Geschäft	R0120				3.150	2.915		18.104		
Brutto – in Rückdeckung übernommenes nichtproportionales Geschäft	R0130									
Anteil der Rückversicherer	R0140	740	23.645		65.042	58.177		46.207	2.036	
Netto	R0200	296	82.217		446.688	255.153	840	208.572	84.343	358
Verdiente Prämien										
Brutto – Direktversicherungsgeschäft	R0210	1.035	105.862		508.593	310.408	840	236.674	86.379	358
Brutto – in Rückdeckung übernommenes proportionales Geschäft	R0220				3.167	2.928		18.101		
Brutto – in Rückdeckung übernommenes nichtproportionales Geschäft	R0230									
Anteil der Rückversicherer	R0240	740	23.645		65.038	58.174		46.207	2.036	
Netto	R0300	296	82.217		446.722	255.162	840	208.568	84.343	358
Aufwendungen für Versicherungsfälle										
Brutto – Direktversicherungsgeschäft	R0310	263	46.239		407.363	214.323	156	119.126	22.823	
Brutto – in Rückdeckung übernommenes proportionales Geschäft	R0320				1.758	2.003		13.275		
Brutto – in Rückdeckung übernommenes nichtproportionales Geschäft	R0330									
Anteil der Rückversicherer	R0340	263	11.290		55.403	39.103		33.307	2.041	
Netto	R0400	0	34.949		353.718	177.224	156	99.094	20.782	
Veränderung sonstiger versicherungstechnischer Rückstellungen										
Brutto – Direktversicherungsgeschäft	R0410		2		179	-148	0	5	2	
Brutto – in Rückdeckung übernommenes proportionales Geschäft	R0420									
Brutto – in Rückdeckung übernommenes nichtproportionales Geschäft	R0430									
Anteil der Rückversicherer	R0440		1		-19	-20		-1.921		
Netto	R0500		1		198	-129	0	1.927	2	
Angefallene Aufwendungen	R0550	106	42.270		90.816	58.579	334	97.871	41.037	19

S.05.02.01

Prämien, Forderungen und Aufwendungen nach Ländern

	Herkunfts-land	Fünf wichtigste Länder (nach gebuchten Bruttoprämien) – Nichtlebensversicherungsverpflichtungen					Gesamt – fünf wichtigste Länder und Herkunfts-land		
		C0010	C0020	C0030	C0040	C0050		C0060	C0070
		C0080	C0090	C0100	C0110	C0120		C0130	C0140
R0010									
Gebuchte Prämien									
Brutto – Direktversicherungsgeschäft	R0110	1.260.986					1.260.986		
Brutto – in Rückdeckung übernommenes proportionales Geschäft	R0120	32.833					32.833		
Brutto – in Rückdeckung übernommenes nichtproportionales Geschäft	R0130	150					150		
Anteil der Rückversicherer	R0140	195.852					195.852		
Netto	R0200	1.098.117					1.098.117		
Verdiente Prämien									
Brutto – Direktversicherungsgeschäft	R0210	1.261.100					1.261.100		
Brutto – in Rückdeckung übernommenes proportionales Geschäft	R0220	32.860					32.860		
Brutto – in Rückdeckung übernommenes nichtproportionales Geschäft	R0230	150					150		
Anteil der Rückversicherer	R0240	195.846					195.846		
Netto	R0300	1.098.264					1.098.264		
Aufwendungen für Versicherungsfälle									
Brutto – Direktversicherungsgeschäft	R0310	818.155					818.155		
Brutto – in Rückdeckung übernommenes proportionales Geschäft	R0320	23.348					23.348		
Brutto – in Rückdeckung übernommenes nichtproportionales Geschäft	R0330	0					0		
Anteil der Rückversicherer	R0340	141.408					141.408		
Netto	R0400	700.095					700.095		
Veränderung sonstiger versicherungstechnischer Rückstellungen									
Brutto – Direktversicherungsgeschäft	R0410	41					41		
Brutto – in Rückdeckung übernommenes proportionales Geschäft	R0420	0					0		
Brutto – in Rückdeckung übernommenes nichtproportionales Geschäft	R0430	0					0		
Anteil der Rückversicherer	R0440	-1.959					-1.959		
Netto	R0500	1.999					1.999		
Angefallene Aufwendungen	R0550	337.300					337.300		
Sonstige Aufwendungen	R1200						5.025		
Gesamtaufwendungen	R1300						342.325		

S.12.01.02

Versicherungstechnische Rückstellungen in der Lebensversicherung und in der nach Art der Lebensversicherung betriebenen Krankenversicherung

		Index- und fondsgebundene Versicherung			Sonstige Lebensversicherung			Renten aus Nichtlebensversicherungsverträgen und im Zusammenhang mit anderen Versicherungsverpflichtungen (mit Ausnahme von Krankenversicherungsverpflichtungen)	In Rückdeckung übernommenes Geschäft	Gesamt (Lebensversicherung außer Krankenversicherung, einschl. fondsgebundenes Geschäft)	
		Versicherung mit Überschussbeteiligung		Verträge ohne Optionen und Garantien	Verträge mit Optionen oder Garantien		Verträge ohne Optionen und Garantien				Verträge mit Optionen oder Garantien
		C0020	C0030	C0040	C0050	C0060	C0070	C0080	C0090	C0100	C0150
Versicherungstechnische Rückstellungen als Ganzes berechnet	R0010										
Gesamthöhe der einforderbaren Beträge aus Rückversicherungsverträgen/gegenüber Zweckgesellschaften und Finanzrückversicherungen nach der Anpassung für erwartete Verluste aufgrund von Gegenparteiausfällen bei versicherungstechnischen Rückstellungen als Ganzes berechnet	R0020										
Versicherungstechnische Rückstellungen berechnet als Summe aus bestem Schätzwert und Risikomarge											
Bester Schätzwert											
Bester Schätzwert (brutto)	R0030								53.450		53.450
Gesamthöhe der einforderbaren Beträge aus Rückversicherungsverträgen/gegenüber Zweckgesellschaften und Finanzrückversicherungen nach der Anpassung für erwartete Verluste aufgrund von Gegenparteiausfällen	R0080								47.034		47.034
Bester Schätzwert abzüglich der einforderbaren Beträge aus Rückversicherungsverträgen/gegenüber Zweckgesellschaften und Finanzrückversicherungen – gesamt	R0090								6.416		6.416
Risikomarge	R0100								133		133
Betrag bei Anwendung der Übergangsmaßnahme bei versicherungstechnischen Rückstellungen											
Versicherungstechnische Rückstellungen als Ganzes berechnet	R0110										
Bester Schätzwert	R0120								0		0
Risikomarge	R0130								0		0
Versicherungstechnische Rückstellungen – gesamt	R0200								53.583		53.583

		Krankenversicherung (Direktversicherungsgeschäft)		Renten aus Nichtlebensver- sicherungsver- trägen und im Zusammenhang mit Krankenver- sicherungsver- pflichtungen	Krankenrück- versicherung (in Rückdeckung übernommenes Geschäft)	Gesamt (Kranken- versicherung nach Art der Lebens- versicherung)
		Verträge ohne Optionen und Garantien	Verträge mit Optionen oder Garantien			
		C0160	C0170			
Versicherungstechnische Rückstellungen als Ganzes berechnet	R0010					
Gesamthöhe der einforderebaren Beträge aus Rückversicherungsverträgen/gegenüber Zweckgesellschaften und Finanzrückversicherungen nach der Anpassung für erwartete Verluste aufgrund von Gegenparteausfällen bei versicherungstechnischen Rückstellungen als Ganzes berechnet	R0020					
Versicherungstechnische Rückstellungen berechnet als Summe aus bestem Schätzwert und Risikomarge						
Bester Schätzwert						
Bester Schätzwert (brutto)	R0030			23.208		23.208
Gesamthöhe der einforderebaren Beträge aus Rückversicherungsverträgen/gegenüber Zweckgesellschaften und Finanzrückversicherungen nach der Anpassung für erwartete Verluste aufgrund von Gegenparteausfällen	R0080			11.724		11.724
Bester Schätzwert abzüglich der einforderebaren Beträge aus Rückversicherungsverträgen/gegenüber Zweckgesellschaften und Finanzrückversicherungen – gesamt	R0090			11.485		11.485
Risikomarge	R0100			260		260
Betrag bei Anwendung der Übergangsmaßnahme bei versicherungstechnischen Rückstellungen						
Versicherungstechnische Rückstellungen als Ganzes berechnet	R0110					
Bester Schätzwert	R0120			0		0
Risikomarge	R0130			0		0
Versicherungstechnische Rückstellungen – gesamt	R0200			23.468		23.468

S.17.01.02

**Versicherungstechnische
Rückstellungen –Nichtlebensversicherung**

		Direktversicherungsgeschäft und in Rückdeckung übernommenes proportionales Geschäft								
		Krankheits- kostenver- sicherung	Einkom- mersersatz- versicherung	Arbeitsunfall- versicherung	Kraftfahrzeug- haftpflichtver- sicherung	Sonstige Kraftfahrtver- sicherung	See-, Luftfahrt- und Transportver- sicherung	Feuer- und andere Sachver- sicherungen	Allgemeine Haftpflichtver- siche- rung	Kredit- und Kautionsver- sicherung
		C0020	C0030	C0040	C0050	C0060	C0070	C0080	C0090	C0100
Versicherungstechnische Rückstellungen als Ganzes berechnet	R0010									
Gesamthöhe der einforderbaren Beträge aus Rückversicherungsverträgen/gegenüber Zweckgesellschaften und Finanzrückversicherungen nach der Anpassung für erwartete Verluste aufgrund von Gegenparteiausfällen bei versicherungstechnischen Rückstellungen als Ganzes berechnet	R0050									
Versicherungstechnische Rückstellungen berechnet als Summe aus bestem Schätzwert und Risikomarge										
Bester Schätzwert										
Prämienrückstellungen										
Brutto	R0060		-20.084		-1.799	-11.799	-289	-24.553	-29.437	0
Gesamthöhe der einforderbaren Beträge aus Rückversicherungen/gegenüber Zweckgesellschaften und Finanzrückversicherungen nach der Anpassung für erwartete Verluste aufgrund von Gegenparteiausfällen	R0140	0	-6.213		-6.697	-5.026		-9.932	-1.571	
Bester Schätzwert (netto) für Prämienrückstellungen	R0150	0	-13.871		4.897	-6.773	-289	-14.621	-27.866	0
Schadenrückstellungen										
Brutto	R0160	54	64.358		712.887	25.447	46	56.683	29.417	
Gesamthöhe der einforderbaren Beträge aus Rückversicherungen/gegenüber Zweckgesellschaften und Finanzrückversicherungen nach der Anpassung für erwartete Verluste aufgrund von Gegenparteiausfällen	R0240	54	17.683		199.585	4.939		16.830	7.860	
Bester Schätzwert (netto) für Schadenrückstellungen	R0250	0	46.675		513.302	20.509	46	39.853	21.557	
Bester Schätzwert gesamt – brutto	R0260	54	44.274		711.088	13.648	-242	32.130	-20	0
Bester Schätzwert gesamt – netto	R0270	0	32.804		518.200	13.736	-242	25.232	-6.309	0
Risikomarge	R0280	33	9.456		54.842	20.189	179	32.327	8.930	1.556
Betrag bei Anwendung der Übergangsmaßnahme bei versicherungstechnischen Rückstellungen										
Versicherungstechnische Rückstellungen als Ganzes berechnet	R0290									
Bester Schätzwert	R0300	0	0		0	0	0	0	0	0
Risikomarge	R0310	0	0		0	0	0	0	0	0

		Direktversicherungsgeschäft und in Rückdeckung übernommenes proportionales Geschäft								
		Krankheitskostenversicherung	Einkommensersatzversicherung	Arbeitsunfallversicherung	Kraftfahrzeughaftpflichtversicherung	Sonstige Kraftfahrtversicherung	See-, Luftfahrt- und Transportversicherung	Feuer- und andere Sachversicherungen	Allgemeine Haftpflichtversicherung	Kredit- und Kautionsversicherung
		C0020	C0030	C0040	C0050	C0060	C0070	C0080	C0090	C0100
Versicherungstechnische Rückstellungen – gesamt										
Versicherungstechnische Rückstellungen – gesamt	R0320	87	53.730		765.930	33.837	-64	64.457	8.910	1.556
Einforderbare Beträge aus Rückversicherungen/gegenüber Zweckgesellschaften und Finanzrückversicherungen nach der Anpassung für erwartete Verluste aufgrund von Gegenparteiausfällen – gesamt	R0330	54	11.470		192.888	-87		6.898	6.289	
Versicherungstechnische Rückstellungen abzüglich der einforderbaren Beträge aus Rückversicherungen/gegenüber Zweckgesellschaften und Finanzrückversicherungen – gesamt	R0340	33	42.260		573.041	33.925	-64	57.559	2.621	1.556

		Direktversicherungsgeschäft und in Rückdeckung übernommenes proportionales Geschäft			In Rückdeckung übernommenes nichtproportionales Geschäft				Nichtlebensversicherungsverpflichtungen gesamt
		Rechtsschutzversicherung	Beistand	Verschiedene finanzielle Verluste	Nichtproportionale Krankenrückversicherung	Nichtproportionale Unfallrückversicherung	Nichtproportionale See-, Luftfahrt- und Transportrückversicherung	Nichtproportionale Sachrückversicherung	
		C0110	C0120	C0130	C0140	C0150	C0160	C0170	
Versicherungstechnische Rückstellungen als Ganzes berechnet	R0010								
Gesamthöhe der einforderbaren Beträge aus Rückversicherungsverträgen/gegenüber Zweckgesellschaften und Finanzrückversicherungen nach der Anpassung für erwartete Verluste aufgrund von Gegenparteiäusfällen bei versicherungstechnischen Rückstellungen als Ganzes berechnet	R0050								
Versicherungstechnische Rückstellungen berechnet als Summe aus bestem Schätzwert und Risikomarge									
Bester Schätzwert									
Prämienrückstellungen									
Brutto	R0060		1.169	5.088	0	0		0	-81.704
Gesamthöhe der einforderbaren Beträge aus Rückversicherungen/gegenüber Zweckgesellschaften und Finanzrückversicherungen nach der Anpassung für erwartete Verluste aufgrund von Gegenparteiäusfällen	R0140			0					-29.439
Bester Schätzwert (netto) für Prämienrückstellungen	R0150		1.169	5.088	0	0		0	-52.265
Schadenrückstellungen									
Brutto	R0160		-1.464	9.594					897.023
Gesamthöhe der einforderbaren Beträge aus Rückversicherungen/gegenüber Zweckgesellschaften und Finanzrückversicherungen nach der Anpassung für erwartete Verluste aufgrund von Gegenparteiäusfällen	R0240			0					246.951
Bester Schätzwert (netto) für Schadenrückstellungen	R0250		-1.464	9.594					650.072
Bester Schätzwert gesamt – brutto	R0260		-295	14.683	0	0		0	815.319
Bester Schätzwert gesamt – netto	R0270		-295	14.683	0	0		0	597.807
Risikomarge	R0280		496	2.304	0	17		1	130.328
Betrag bei Anwendung der Übergangsmaßnahme bei versicherungstechnischen Rückstellungen									
Versicherungstechnische Rückstellungen als Ganzes berechnet	R0290								
Bester Schätzwert	R0300		0	0	0	0		0	0
Risikomarge	R0310		0	0	0	0		0	0

		Direktversicherungsgeschäft und in Rückdeckung übernommenes proportionales Geschäft			In Rückdeckung übernommenes nichtproportionales Geschäft			Nichtlebensversicherungsverpflichtungen gesamt	
		Rechtschutzversicherung	Beistand	Verschiedene finanzielle Verluste	Nichtproportionale Krankenrückversicherung	Nichtproportionale Unfallrückversicherung	Nichtproportionale See-, Luftfahrt- und Transportrückversicherung		Nichtproportionale Sachrückversicherung
		C0110	C0120	C0130	C0140	C0150	C0160		C0170
Versicherungstechnische Rückstellungen – gesamt		 	 	 	 	 	 	 	
Versicherungstechnische Rückstellungen – gesamt	R0320		200	16.987	0	17		1	945.647
Einforderbare Beträge aus Rückversicherungen/gegenüber Zweckgesellschaften und Finanzrückversicherungen nach der Anpassung für erwartete Verluste aufgrund von Gegenparteiausfällen – gesamt	R0330			0					217.512
Versicherungstechnische Rückstellungen abzüglich der einforderbaren Beträge aus Rückversicherungen/gegenüber Zweckgesellschaften und Finanzrückversicherungen – gesamt	R0340		200	16.987	0	17		1	728.135

S.19.01.21

Ansprüche aus Nichtlebensversicherungen

Nichtlebensversicherungsgeschäft gesamt

Schadenjahr/Zeichnungsja r	Z0010	Accident year [AY]
-------------------------------	--------------	-----------------------

Bezahlte Bruttoschäden (nicht kumuliert)

(absoluter Betrag)

Jahr	Entwicklungsjahr											im laufenden Jahr	Summe der Jahre (kumuliert)		
	0	1	2	3	4	5	6	7	8	9	10 & +			C0170	C0180
	C0010	C0020	C0030	C0040	C0050	C0060	C0070	C0080	C0090	C0100	C0110				
Vor	R0100											12.209	R0100	12.209	5.306.176
N-9	R0160	372.935	86.947	18.576	8.158	5.011	3.709	2.377	2.713	1.326	1.222		R0160	1.222	502.975
N-8	R0170	406.928	89.000	17.522	10.277	7.044	3.004	2.968	2.825	1.701			R0170	1.701	541.268
N-7	R0180	434.646	101.284	18.493	7.696	3.585	3.481	2.195	2.168				R0180	2.168	573.549
N-6	R0190	470.076	123.228	19.326	8.829	5.963	3.657	4.506					R0190	4.506	635.585
N-5	R0200	487.128	108.631	20.102	12.597	5.938	4.653						R0200	4.653	639.050
N-4	R0210	469.942	103.745	21.448	10.885	5.769							R0210	5.769	611.788
N-3	R0220	493.777	126.943	20.992	11.798								R0220	11.798	653.511
N-2	R0230	506.797	123.347	22.837									R0230	22.837	652.981
N-1	R0240	553.143	126.970										R0240	126.970	680.113
N	R0250	569.403											R0250	569.403	569.403
Gesamt	R0260												R0260	763.237	11.366.401

Beste Schätzwert (brutto) für nicht abgezinste Schadenrückstellungen

(absoluter Betrag)

Jahr	Entwicklungsjahr											Jahresende (abgezinste Daten)			
	0	1	2	3	4	5	6	7	8	9	10 & +		C0360		
Vor	R0100											5.476.083		R0100	452.707
N-9	R0160	0	0	0	0	0	0	0	531.065	529.669			R0160	524.071	
N-8	R0170	0	0	0	0	0	0	570.737	570.757				R0170	496.611	
N-7	R0180	0	0	0	0	0	606.801	605.760					R0180	497.537	
N-6	R0190	0	0	0	0	674.348	675.124						R0190	492.943	
N-5	R0200	0	0	0	0	682.179	680.958						R0200	511.656	
N-4	R0210	0	0	0	659.639	658.708							R0210	526.524	
N-3	R0220	0	0	709.725	708.156								R0220	567.287	
N-2	R0230	0	731.799	731.392									R0230	601.992	
N-1	R0240	791.612	783.792										R0240	670.549	
N	R0250	830.266											R0250	676.512	
	Gesamt												R0260	6.018.389	

S.23.01.01

Eigenmittel

		Ge-samt	Tier 1 – nicht gebunden	Tier 1 – gebunden	Tier 2	Tier 3
		C0010	C0020	C0030	C0040	C0050
Basiseigenmittel vor Abzug von Beteiligungen an anderen Finanzbranchen im Sinne von Artikel 68 der Delegierten Verordnung (EU) 2015/35						
Grundkapital (ohne Abzug eigener Anteile)	R0010	195.000	195.000			
Auf Grundkapital entfallendes Emissionsagio	R0030	44.738	44.738			
Gründungsstock, Mitgliederbeiträge oder entsprechender Basiseigenmittelbestandteil bei Versicherungsvereinen auf Gegenseitigkeit und diesen ähnlichen Unternehmen	R0040					
Nachrangige Mitgliederkonten von Versicherungsvereinen auf Gegenseitigkeit	R0050					
Überschussfonds	R0070					
Vorzugsaktien	R0090					
Auf Vorzugsaktien entfallendes Emissionsagio	R0110					
Ausgleichsrücklage	R0130	997.550	997.550			
Nachrangige Verbindlichkeiten	R0140					
Betrag in Höhe des Werts der latenten Netto-Steueransprüche	R0160	0				0
Sonstige, oben nicht aufgeführte Eigenmittelbestandteile, die von der Aufsichtsbehörde als Basiseigenmittel genehmigt wurden	R0180					
Im Jahresabschluss ausgewiesene Eigenmittel, die nicht in die Ausgleichsrücklage eingehen und die die Kriterien für die Einstufung als Solvabilität-II-Eigenmittel nicht erfüllen						
Im Jahresabschluss ausgewiesene Eigenmittel, die nicht in die Ausgleichsrücklage eingehen und die die Kriterien für die Einstufung als Solvabilität-II-Eigenmittel nicht erfüllen	R0220					
Abzüge						
Abzug für Beteiligungen an Finanz- und Kreditinstituten	R0230					
Gesamtbetrag der Basiseigenmittel nach Abzügen	R0290	1.237.288	1.237.288			0
Ergänzende Eigenmittel						
Nicht eingezahltes und nicht eingefordertes Grundkapital, das auf Verlangen eingefordert werden kann	R0300					
Gründungsstock, Mitgliederbeiträge oder entsprechender Basiseigenmittelbestandteil bei Versicherungsvereinen auf Gegenseitigkeit und diesen ähnlichen Unternehmen, die nicht eingezahlt und nicht eingefordert wurden, aber auf Verlangen eingefordert werden können	R0310					
Nicht eingezahlte und nicht eingeforderte Vorzugsaktien, die auf Verlangen eingefordert werden können	R0320					
Eine rechtsverbindliche Verpflichtung, auf Verlangen nachrangige Verbindlichkeiten zu zeichnen und zu begleichen	R0330					
Kreditbriefe und Garantien gemäß Artikel 96 Absatz 2 der Richtlinie 2009/138/EG	R0340					
Andere Kreditbriefe und Garantien als solche nach Artikel 96 Absatz 2 der Richtlinie 2009/138/EG	R0350					
Aufforderungen an die Mitglieder zur Nachzahlung gemäß Artikel 96 Absatz 3 Unterabsatz 1 der Richtlinie 2009/138/EG	R0360					
Aufforderungen an die Mitglieder zur Nachzahlung – andere als solche gemäß Artikel 96 Absatz 3 Unterabsatz 1 der Richtlinie 2009/138/EG	R0370					
Sonstige ergänzende Eigenmittel	R0390					
Ergänzende Eigenmittel gesamt	R0400					

Zur Verfügung stehende und anrechnungsfähige Eigenmittel						
Gesamtbetrag der zur Erfüllung der SCR zur Verfügung stehenden Eigenmittel	R0500	1.237.288	1.237.288			0
Gesamtbetrag der zur Erfüllung der MCR zur Verfügung stehenden Eigenmittel	R0510	1.237.288	1.237.288			
Gesamtbetrag der zur Erfüllung der SCR anrechnungsfähigen Eigenmittel	R0540	1.237.288	1.237.288	0	0	0
Gesamtbetrag der zur Erfüllung der MCR anrechnungsfähigen Eigenmittel	R0550	1.237.288	1.237.288	0	0	
SCR	R0580	384.684				
MCR	R0600	151.927				
Verhältnis von anrechnungsfähigen Eigenmitteln zur SCR	R0620	322%				
Verhältnis von anrechnungsfähigen Eigenmitteln zur MCR	R0640	814%				

		C0060	
Ausgleichsrücklage			
Überschuss der Vermögenswerte über die Verbindlichkeiten	R0700	1.237.288	
Eigene Anteile (direkt und indirekt gehalten)	R0710		
Vorhersehbare Dividenden, Ausschüttungen und Entgelte	R0720		
Sonstige Basiseigenmittelbestandteile	R0730	239.738	
Anpassung für gebundene Eigenmittelbestandteile in Matching-Adjustment-Portfolios und Sonderverbänden	R0740		
Ausgleichsrücklage	R0760	997.550	
Erwartete Gewinne			
Bei künftigen Prämien einkalkulierter erwarteter Gewinn (EPIFP) – Lebensversicherung	R0770		
Bei künftigen Prämien einkalkulierter erwarteter Gewinn (EPIFP) – Nichtlebensversicherung	R0780	70.995	
Gesamtbetrag des bei künftigen Prämien einkalkulierten erwarteten Gewinns (EPIFP)	R0790	70.995	

S.25.01.21

Solvenzkapitalanforderung – für Unternehmen, die die Standardformel verwenden

		Brutto-Solvenzkapitalanforderung	USP	Vereinfachungen
		C0110	C0080	C0090
Marktrisiko	R0010	250.306	 	
Gegenparteiausfallrisiko	R0020	13.362	 	
Lebensversicherungstechnisches Risiko	R0030	420	 	
Krankenversicherungstechnisches Risiko	R0040	39.182	 	
Nichtlebensversicherungstechnisches Risiko	R0050	348.137	 	
Diversifikation	R0060	-160.806	 	
Risiko immaterieller Vermögenswerte	R0070	0	 	
Basissolvenzkapitalanforderung	R0100	490.602	 	

Berechnung der Solvenzkapitalanforderung		C0100
Operationelles Risiko	R0130	38.823
Verlustausgleichsfähigkeit der versicherungstechnischen Rückstellungen	R0140	0
Verlustausgleichsfähigkeit der latenten Steuern	R0150	-144.741
Kapitalanforderung für Geschäfte nach Artikel 4 der Richtlinie 2003/41/EG	R0160	
Solvenzkapitalanforderung ohne Kapitalaufschlag	R0200	384.684
Kapitalaufschlag bereits festgesetzt	R0210	
Solvenzkapitalanforderung	R0220	384.684
Weitere Angaben zur SCR		
Kapitalanforderung für das durationsbasierte Untermodul Aktienrisiko	R0400	
Gesamtbetrag der fiktiven Solvenzkapitalanforderung für den übrigen Teil	R0410	
Gesamtbetrag der fiktiven Solvenzkapitalanforderungen für Sonderverbände	R0420	
Gesamtbetrag der fiktiven Solvenzkapitalanforderungen für Matching-Adjustment-Portfolios	R0430	
Diversifikationseffekte aufgrund der Aggregation der fiktiven Solvenzkapitalanforderung für Sonderverbände nach Artikel 304	R0440	

S.28.01.01

Mindestkapitalanforderung – nur Lebensversicherungs- oder nur Nichtlebensversicherungs- oder Rückversicherungstätigkeit**Bestandteil der linearen Formel für Nichtlebensversicherungs- und Rückversicherungsverpflichtungen**

MCR _{NL} -Ergebnis		R0010	C0010		
			151.551		
				Bester Schätzwert (nach Abzug der Rückversicherung/ Zweckgesellschaft) und versicherungstechnische Rückstellungen als Ganzes berechnet	Gebuchte Prämien (nach Abzug der Rückversicherung) in den letzten zwölf Monaten
				C0020	C0030
Krankheitskostenversicherung und proportionale Rückversicherung			R0020	0	296
Einkommensersatzversicherung und proportionale Rückversicherung			R0030	32.804	82.217
Arbeitsunfallversicherung und proportionale Rückversicherung			R0040		
Kraftfahrzeughaftpflichtversicherung und proportionale Rückversicherung			R0050	518.200	446.688
Sonstige Kraftfahrtversicherung und proportionale Rückversicherung			R0060	13.736	255.153
See-, Luftfahrt- und Transportversicherung und proportionale Rückversicherung			R0070	0	840
Feuer- und andere Sachversicherungen und proportionale Rückversicherung			R0080	25.232	208.572
Allgemeine Haftpflichtversicherung und proportionale Rückversicherung			R0090	0	84.343
Kredit- und Kautionsversicherung und proportionale Rückversicherung			R0100	0	358
Rechtsschutzversicherung und proportionale Rückversicherung			R0110		
Beistand und proportionale Rückversicherung			R0120	0	8.270
Versicherung gegen verschiedene finanzielle Verluste und proportionale Rückversicherung			R0130	14.683	11.229
Nichtproportionale Krankenrückversicherung			R0140	0	0
Nichtproportionale Unfallrückversicherung			R0150	0	5
Nichtproportionale See-, Luftfahrt- und Transportrückversicherung			R0160		
Nichtproportionale Sachrückversicherung			R0170	0	145

Bestandteil der linearen Formel für Lebensversicherungs- und Rückversicherungsverpflichtungen

MCR _L -Ergebnis		R0200	C0040		
			376		
				Bester Schätzwert (nach Abzug der Rückversicherung/ Zweckgesellschaft) und versicherungstechnische Rückstellungen als Ganzes berechnet	Gesamtes Risikokapital (nach Abzug der Rückversicherung/ Zweckgesellschaft)
				C0050	C0060
Verpflichtungen mit Überschussbeteiligung – garantierte Leistungen			R0210		
Verpflichtungen mit Überschussbeteiligung – künftige Überschussbeteiligungen			R0220		
Verpflichtungen aus index- und fondsgebundenen Versicherungen			R0230		
Sonstige Verpflichtungen aus Lebens(rück)- und Kranken(rück)versicherungen			R0240	17.900	
Gesamtes Risikokapital für alle Lebens(rück)versicherungsverpflichtungen			R0250	 	

Berechnung der Gesamt-MCR

		C0070
Lineare MCR	R0300	151.927
SCR	R0310	384.684
MCR-Obergrenze	R0320	173.108
MCR-Untergrenze	R0330	96.171
Kombinierte MCR	R0340	151.927
Absolute Untergrenze der MCR	R0350	3.700
		C0070
Mindestkapitalanforderung	R0400	151.927

Abkürzung	Bedeutung
a.G.	auf Gegenseitigkeit
Abs.	Absatz
AG	Aktiengesellschaft
AktG	Aktiengesetz
allg.	allgemein
ALM	Asset Liability Management
B.V.	Besloten vennootschap (ähnlich GmbH)
BaFin	Bundesanstalt für Finanzdienstleistungsaufsicht
bAV	betriebliche Altersversorgung
BKK	Betriebskrankenkasse
BSI	Standard des Bundesamts für Sicherheit in der Informationstechnik
BSM	Branchensimulationsmodell
bspw.	beispielsweise
BU	Berufsunfähigkeitsversicherung
bzgl.	bezüglich
bzw.	beziehungsweise
ca.	circa
COSO	Committee of Sponsoring Organizations of the Treadway Commission
CRA III	Leitfaden zum Umgang mit externen Ratings und eigenen Kreditrisikobewertungen
d. h.	das heißt
DAV	Deutsche Aktuarvereinigung e. V.
DAX	Deutscher Aktienindex
DB	Deutsche Bahn AG
DCF	Discounted Cashflow
DEREIF	DEVK Europa Real Estate Investment Fonds SICAV-FIS
DEVK	Deutsche Eisenbahn-Versicherungskasse
DEVK-B	DEVK Rückversicherungs- und Beteiligungs-AG
DEVK-C	DEVK Pensionsfonds-AG
DEVK-E	DEVK Vermögensvorsorge- und Beteiligungs-AG
DEVK-G	DEVK Allgemeine Versicherungs-AG
DEVK-K	DEVK Krankenversicherungs-AG
DEVK-L	DEVK Lebensversicherungsverein a.G.
DEVK-N	DEVK Allgemeine Lebensversicherungs-AG
DEVK-R	DEVK Rechtsschutz-Versicherungs-AG
DEVK-V	DEVK Sach- und HUK- Versicherungsverein a.G.
DIIR	Deutsches Institut für Interne Revision e.V.
DVO	Durchführungsverordnung
DWH	Data Ware House
e.V.	eingetragener Verein
EDV	Elektronische Datenverarbeitung
EG	Europäische Gemeinschaft
einschl.	einschließlich

EIOPA	European Insurance and Occupational Pensions Authority
evtl.	Eventuell
etc.	et cetera
EU	Erwerbsunfähigkeitsversicherung
EU	Europäische Union
EZB	Europäische Zentralbank
f. e. R.	für eigene Rechnung
FATCA	Foreign Account Tax Compliance Act
FRC	Financial Risk Controlling
GAV	German Assistance Versicherung AG
GDV	Gesamtverband der deutschen Versicherungswirtschaft
gem.	gemäß
ggf.	gegebenenfalls
ggü.	gegenüber
GmbH	Gesellschaft mit beschränkter Haftung
GRC	Governance Risk Compliance
GuV	Gewinn- und Verlustrechnung
GwG	Geldwäschegesetz
H/U oder HU	Haftpflcht/Unfall
HGB	Handelsgesetzbuch
HUK	Haftpflcht Unfall Kraftfahrt
HUR	Haftpflcht Unfall Rente
i. d. R.	in der Regel
i. H. v.	in Höhe von
i. S. d.	im Sinne der/des
i. V.	in Verminderung
i. w.	im wesentlichen
IAS	International Accounting Standards
IFS	Insurer Financial Strength
IIA	Institute of Internal Auditors
IKS	Internes Kontrollsystem
INBV	Inflationsneutrales Bewertungsverfahren
inkl.	inklusive
ISMS5	Projekt zum Informationssicherheitsmanagement-system
ISV	Inhaberschuldverschreibung
IT	Informationstechnologie
KAE	Kapitalanlageergebnis
KAT	Katastrophen
Kfz	Kraftfahrzeug
KG	Kommanditgesellschaft
KKC	Kunden Kompetenz Center
KWG	Kreditwesengesetz
lat. Steuern	latente Steuern
lfd.	laufende
LOB	Lines of business
LV	Lebensversicherung
LVRG	Lebensversicherungsreformgesetz
MaGo	Mindestanforderungen an die Geschäftsorga-

	nisation
max.	maximal
MCR	Minimum Capital Requirement
min.	mindestens
Mio.	Million/-en
N. V.	Naamlooze Vennootschap
nAdLV	nach Art der Lebensversicherung
nAdSV	nach Art der Sachversicherung
NatKat	Naturkatastrophe
Nicht-VU	Nichtversicherungsunternehmen
nSLT	"not similar to life technique": nach Art der Sachversicherung; Synonym: "nAdSV"
NSV	Namensschuldverschreibung
o. g.	oben genannt
OECD	Organisation für wirtschaftliche Zusammenarbeit und Entwicklung
OP-Risiko	Operationelles Risiko
ORSA	Own Risk and Solvency Assessment
p. a.	per anno
PKV	Verband der Privaten Krankenversicherung e.V.
Prog.	Prognose
QRT	Quantitative Reporting Template
RfB	Rückstellung für Beitragsrückerstattung
RSR	Regular Supervisory Report
s. u.	siehe unten
SII	Solvency II
SAP	Systemanalyse und Programmentwicklung
SAST	Tool für die Identifikation, Analyse und Bewertung von Systemschwachstellen in SAP
SCR	Solvency Capital Requirement
SFCR	Solvency and Financial Condition Report
SHUK	Sach, Haftpflicht, Unfall und Kraftfahrt
SLT	"similar to life technique": nach Art der Lebensversicherung; Synonym: "nAdLV"
SoBAR	System zur Bereitstellung und Analyse von Rohdaten für Solvency II
sog.	so genannt
Sonst.	Sonstige
SpA	Società per azioni
st.	stille
Tsd.	Tausend
u. a.	unter anderem
u. U.	unter Umständen
UFR	Ultimate Forward Rate
US	United States
USP	Unternehmensspezifische Parameter
usw.	und so weiter
v. a.	vor allem
VU	Versicherungsunternehmen
VA	Volatility Adjustment

VAG	Versicherungsaufsichtsgesetz
Verbess.	Verbesserung
VersVergV	Versicherungsvergütungsverordnung
VPN	Virtual Private Network ist ein logisches privates Netzwerk auf einer öffentlich zugänglichen Infra-struktur
vs.	versus
vt. Risiko	versicherungstechnisches Risiko
vt. Rückstellungen	versicherungstechnische Rückstellungen
z. B.	zum Beispiel
zOS-System	Betriebssystem für IBM-Großrechner
ZÜB	Zukünftige Überschussbeteiligung